

財 政 事 情

豊郷町財政事情の公表に関する条例（昭和40年条例第8号）第2条の規定に基づき、次のとおり公表します。

平成24年11月

豊 郷 町

このページは空白です。

はじめに

我が国の経済情勢を見てみますと、内閣府が発表した11月の月例経済報告において、「景気は世界経済の減速を背景として、このところ弱い動きとなっている。先行きについては、当面は弱い動きが続くと見込まれる。」と判断されています。また、日本銀行京都支店が公表した11月の管内金融経済概況によれば、「景気は足踏み状態にあり、持ち直しの動きも弱まっている。先行きについては、海外経済や為替の動向に加え、海外観光客の動向にも注視が必要である。」と示され、また、財務省近畿財務局大津財務事務所が10月に公表した県内経済情勢報告によれば「厳しい状況にあるものの、緩やかに持ち直しつつある」と示されています。

ゆるやかな持ち直しの動きがみられる経済情勢の中にあって、平成25年度当初予算編成におきましては、第4次豊郷町総合計画に掲げる基本目標実現に向け、さらなるステップとなるよう町民と行政が一体となって、「町民が主役」であるまちづくりに取り組んでいく方針のもと予算編成を行い、幼稚園舎の増築、豊栄のさと大規模修繕、役場庁舎の耐震補強および大規模改造にかかる実施設計、自主防災組織資機材の整備に係る助成等を計上し、積極的な事業展開による予算増加に伴い、前年度5.0%増加の編成となりました。

この財政事情は、本町の財政がどのような状況にあるのか、またどのような運営をしているのかなどを町民の皆さんに広く知っていただくため、年2回（5月と11月）公表しているものです。

今回は、平成23年度決算の概要、平成24年度上半期における予算の補正状況やその執行状況などについてご報告するものです。

本文および附表中の計数については、表示単位未満を四捨五入し、集計している関係上、合計値が異なることがあります。

目 次

1 一般会計および特別会計の財政事情	- 1 -
一般会計の概要	- 1 -
特別会計決算の概要	- 6 -
普通会計決算の概要	- 7 -
財政指標から見た豊郷町財政	- 8 -
地方財政健全化法に基づく健全化判断比率から見た豊郷町財政	- 9 -
2 平成24年度上半期の財政状況	- 10 -
(1) 概況	- 10 -
(2) 予算の補正状況（平成24年9月30日現在）	- 10 -
(3) 予算の執行状況	- 12 -
(4) 一時借入金の状況	- 13 -
(5) 町税の状況	- 14 -
(6) 町債の状況	- 15 -
(7) 基金の状況	- 16 -
付 表	- 17 -

1 一般会計および特別会計の財政事情

(1) 平成23年度決算の概要

一般会計の概要

決算規模

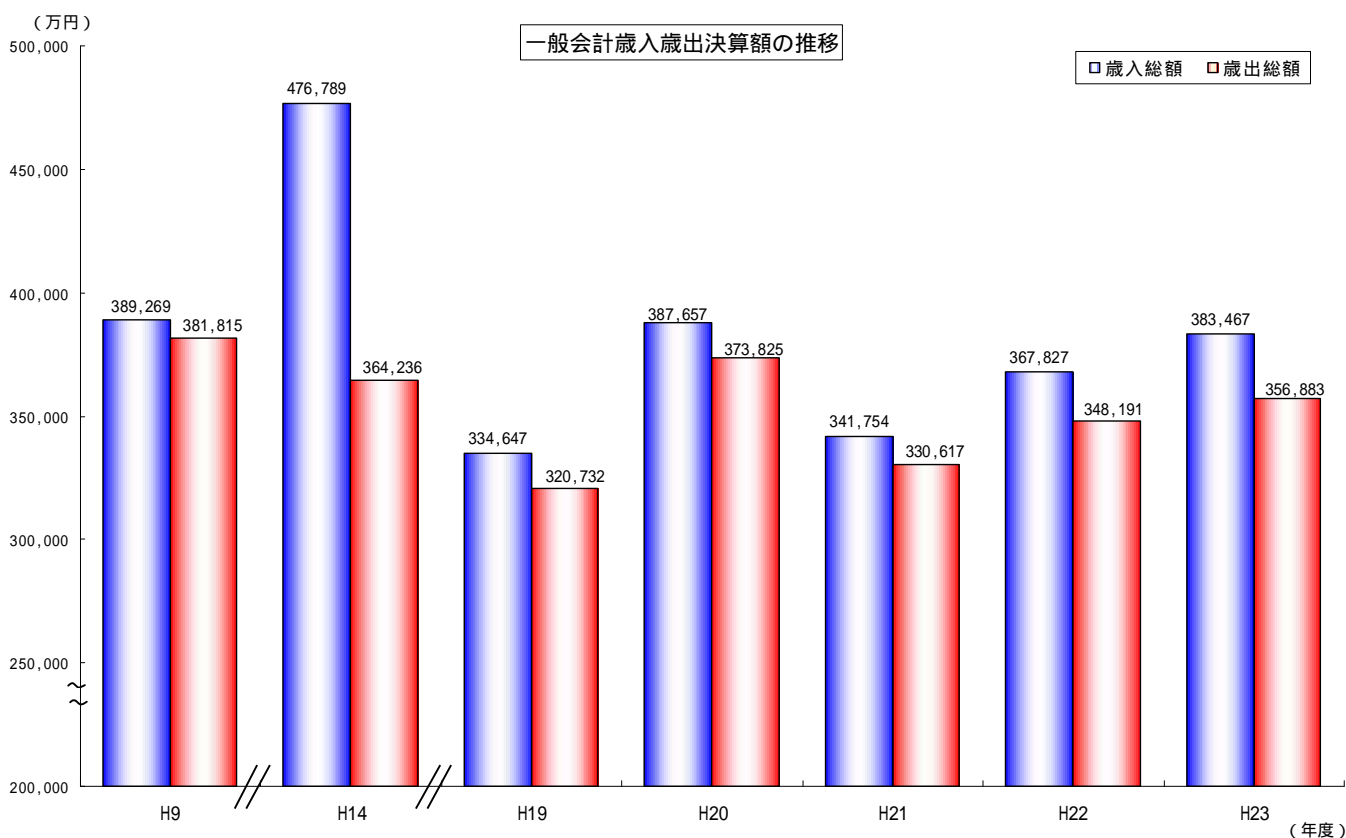
平成23年度は、前年度を上回りました。地域介護・福祉空間整備事業の繰越事業の実施、町債の繰上償還等の増加分によるものです。

歳入決算額

歳入決算額は、町税が法人町民税の景気回復による税収増加および小売店の増加に伴うたばこ税の増収、地域介護・福祉空間整備事業交付金による増加により、総額では前年度に比べ1億5,640万円増加し、38億3,467万円となりました。

歳出決算額

歳出決算額は、障害者自立支援給付費および地域介護・福祉空間整備事業により民生費が増加し、財政調整基金への積立金の増加、町債の繰上償還を実施したため、前年度に比べ8,692万円増加し、35億6,883万円となりました。



(2) 決算収支の状況

歳入決算額と歳出決算額の差引額である形式収支は、2億6,584万円で、平成23年度に繰越した事業に充てる財源（翌年度へ繰越すべき財源）5,850万円を差し引いた実質収支額は、2億0,734万円となり、収支の均衡に努めた結果、プラスとなっています。

また、前年度の実質収支額と比べると44.4%の増となり、平成23年度単年度の収支額は6,379万円のプラスとなっています。

なお、地方債の繰上償還額、財政調整基金の積立および取崩しを反映させた実質単年度収支額では、3億4,140万円のプラスとなっています。

平成23年度一般会計決算

(単位：万円・%)

区 分	平成23年度		平成22年度	
	決算額	対前年度比率	決算額	対前年度比率
歳入総額 A	383,467	104.3	367,827	107.6
歳出総額 B	356,883	102.5	348,191	105.3
歳入歳出差引額 (A - B) C	26,584	135.4	19,636	176.3
翌年度へ繰越すべき財源 D	5,850	110.8	5,281	136.2
(内訳)繰越明許費	5,850	110.8	5,281	136.2
事故繰越	-	-	-	-
支払繰延	-	-	-	-
実質収支額 (C - D) E	20,734	144.4	14,355	197.7
単年度収支額 (E - 前年度のE) F	6,379	-	7,095	-
財政調整基金積立額 G	20,586	105.7	19,480	3,188.2
地方債繰上償還額 H	7,175	93.7	7,660	皆増
財政調整基金取崩額 I	-	-	-	-
実質単年度収支額 (F + G + H - I)	34,140	-	34,235	-

(3) 歳入決算額

町税

平成23年度は、すべての税目で増加しましたが、町税全体で、前年度決算額と比べて5,962万円、7.0%の増の9億1,155万円となりました。町民税は、2,922万円、10.4%の増、固定資産税は920万円、1.9%の増、たばこ税は2,069万円、31.7%の増となりました。

地方交付税

普通交付税は、国勢調査人口が大幅に増加したことにより個別算定経費が

増加し、4,319万の増加となりました。特別交付税は基礎算定数値に係る公債費の減少等により119万減少しました。

これらにより全体で4,200万円、2.7%の増の15億9,152万円となりました。

国庫支出金

繰越事業により実施したきめ細かな交付金および地域介護・福祉空間整備事業により、1,363万円、4.3%の増の3億3,378万円となりました。

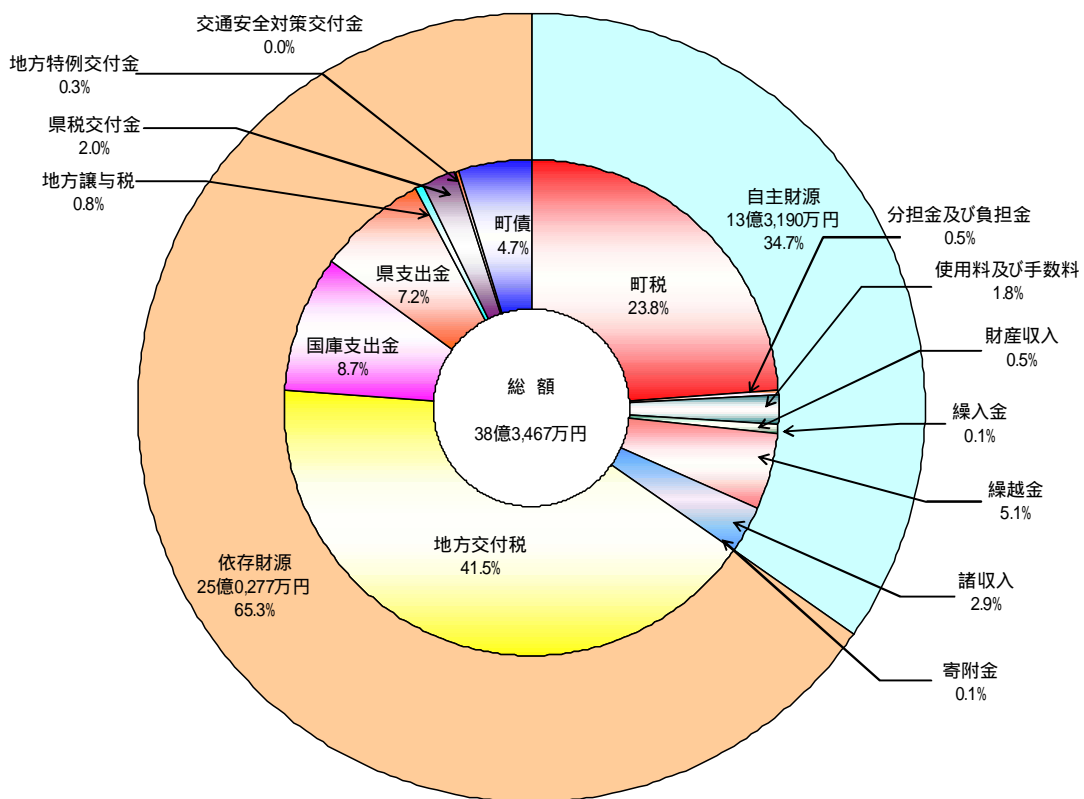
県支出金

滋賀県議会議員選挙および緊急雇用創出特別推進事業費補助金等により、2,769万円、11.2%の増の2億7,526万円となりました。

町債

臨時財政対策債の発行額が27.2%の減の、1億8,185万円となりました。

歳入決算の構成図



(4) 歳出決算額

目的別決算額

町債の繰上償還の実施財政調整基金への積立金増加、生きがい協働センター等の地域介護・福祉空間整備事業の実施による増加等により、歳出決算規模が大きく増加しました。前年度と比べて議会費で30.8%の増、教育費で21.1%の増、公債費では8.3%の減となっています。

決算額の構成比は、民生費が32.5%（前年度30.8%）、総務費が17.1%（同19.2%）を占め、以下、教育費が14.2%（同12.0%）、公債費が10.7%（同12.0%）と続いています。

議会費

議員共済組合負担金の増により、1,723万円、30.9%の増の7,305万円となりました。

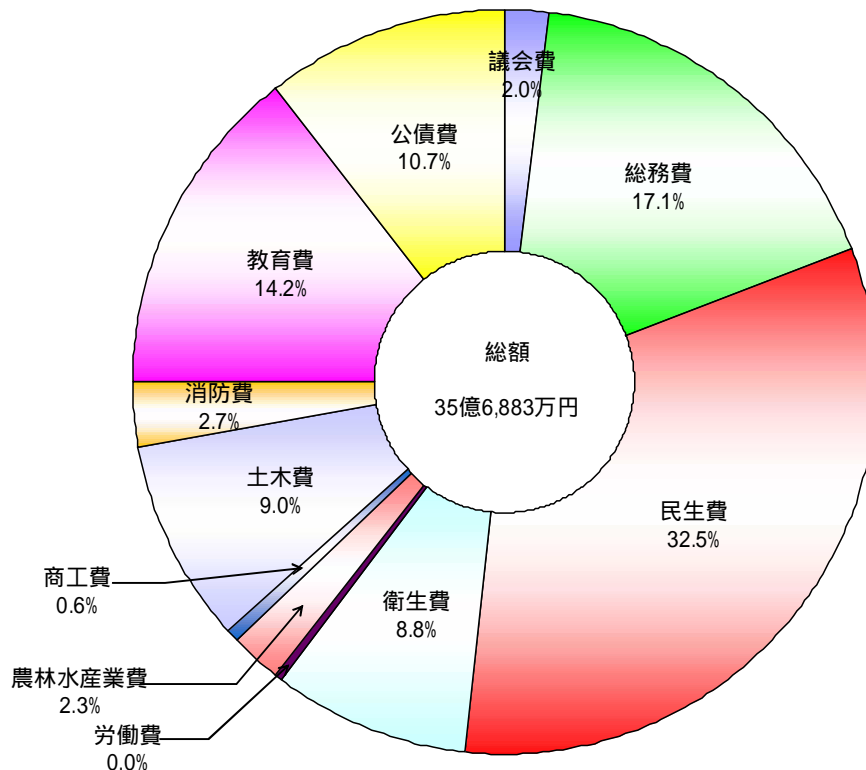
教育費

各学校の視聴覚施設整備更新の増により、21.1%の増の5億0,819万円となりました。

公債費

各種事業の償還終了により、3,457万円、8.3%の減の3億8,098万円となりました。

歳出決算額の目的別（款別）構成図



性質別決算額

義務的経費は、人件費および扶助費が増加し、公債費が大幅に減少し、構成比は前年度に比べ0.3ポイント減少して45.7%となりました。

投資的経費については、きめ細かな交付金事業および地域介護福祉空間整備事業等の実施により構成比は前年度に比べ2.1ポイント増加して7.8%となりました。

その他の経費については、積立金が増加したものの、補助費等が各種事業終了により減少したことで、全体で構成比は前年度に比べ1.8ポイント減少して46.5%となりました。

扶助費

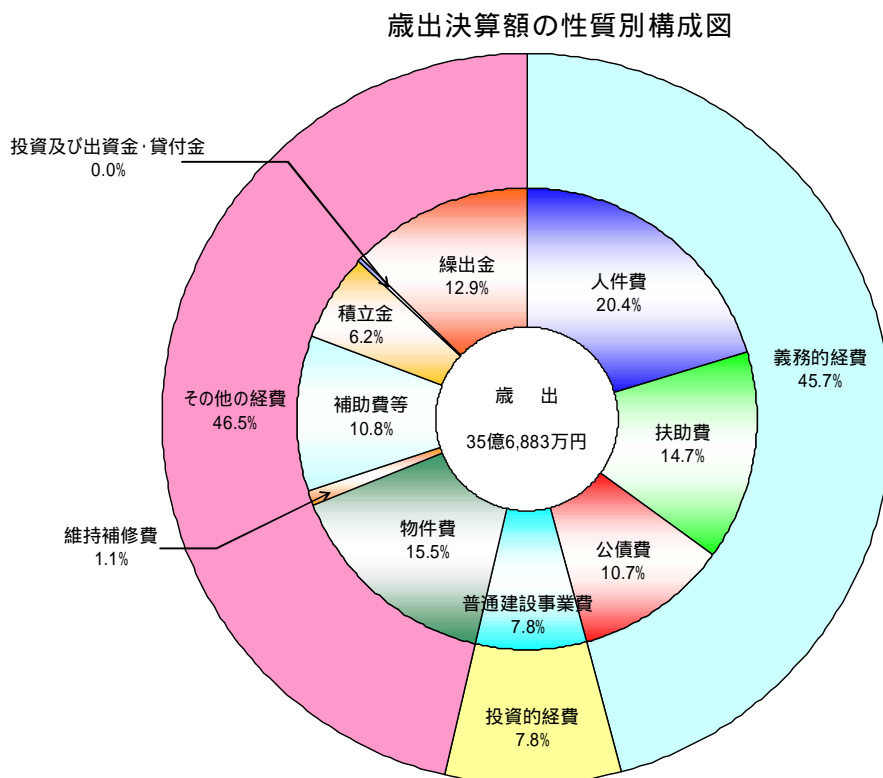
障害者自立支援事業等により、4,370万円、9.1%の増となりました。

公債費

各種事業の償還終了により、3,457万円、8.3%の減となりました。

普通建設事業費

きめ細かな交付金事業および地域介護福祉空間整備事業等により、8,034万円、40.7%の増となりました。



特別会計決算の概要

特別会計全体の歳入決算額は、19億2,119万円、歳出決算額18億8,697万円
で、歳入歳出差引額は3,422万円となりました。

なお、会計別の決算の概要は次のとおりです。

会 計	決 算 概 要
国民健康保険事業	国民健康保険法等関係法令に基づき、保険給付として5億0,956万円を支出しました。
簡易水道事業	老朽化した水道本管の布設替えの工事实施により、8,770万支だし、北部設置の一部の本管をポリエチレン管へ更新しました
下水道事業	滋賀県が実施する流域下水道事業の建設負担金として1,047万円支だし、下水道事業として借り入れた地方債を1億2,988万円償還し、また、適切に維持管理を行いました。
介護保険事業	介護保険法等関係法令に基づき、保険給付として4億6,607万円支出ししました。
後期高齢者医療事業	後期高齢者医療保険料2,749万円を徴収し、後期高齢者医療広域連合に4,180万円支出しました。

普通会計決算の概要

決算収支の状況

平成23年度の普通会計決算額は、前年度に比べて、歳入で1億5,513万1千円、4.2%の増の38億2,301万6千円、歳出では8,565万4千円、2.5%の増の35億5,717万2千円となりました。

実質収支は前年度に比べて7,094万8千円増の1億4,355万3千円となり、実質単年度収支は、プラス3億4,211万1千円となりました。

平成22年度普通会計決算

(単位：千円・%)

区 分	平成 23 年度		平成 22 年度	
	決算額	対前年度比率	決算額	対前年度比率
歳 入 総 額 A	3,823,016	104.2	3,667,885	107.6
歳 出 総 額 B	3,557,172	102.5	3,471,518	105.3
歳入歳出差引額(A - B) C	265,844	135.4	196,367	176.3
翌年度へ繰越すべき財源 D	58,504	110.8	52,814	136.2
実質収支額(C - D) E	207,340	144.4	143,553	197.7
単年度収支額(E - 前年度のE) F	63,787	-	70,948	-
財政調整基金積立額 G	205,862	105.8	194,563	3,545.9
地方債繰上償還額 H	71,750	93.7	76,600	皆増
財政調整基金取崩額 I	-	-	-	-
実質単年度収支額(F + G + H - I)	341,399	-	342,111	-

～ 普通会計とは～

一般会計と公営事業会計（公営企業会計および収益事業会計）以外の特別会計を合わせたもので、その決算額は、各会計間における繰り出しや繰り入れなどの重複額を調整した総計額で示しています。これは、地方公共団体ごとに各会計の範囲などが異なっていることから、財政比較や統一的な把握を目的として統計上設けられた会計区分です。

本町の普通会計ベースは、一般会計のみとなります。

財政指標から見た豊郷町財政

【平成23年度普通会計決算による財政指標】

経常収支比率	84.8%	(県内平均86.4%)
公債費負担比率	13.5%	(同 18.2%)
財政力指数	0.410	(同 0.743)

県内平均は、滋賀県内の全団体の加重平均です。

経常収支比率

人件費や公債費、扶助費などの毎年度経常的に支出される経費に、町税や普通交付税など毎年度経常的に収入される用途の特定されない財源がどれだけ使われているかを示す割合で、社会や経済の変動などに伴う臨時的な行政需要にどれだけ柔軟に対応できるかを見ることができ、比率が低いほど財政構造の弾力性が高いことを示しています。

公債費負担比率

借入金である町債の返済（公債費）に使われた一般財源の一般財源総額に占める割合を示すもので、その負担の程度や財政構造の弾力性を見ることができます。この比率が高い場合は、用途が特定されず自由に使える財源の多くが借入金の返済に充てられていることとなり、その他の事業に使える財源が少ないことを示しています。

一般的には、財政構造上、15%が警戒ライン、20%が危険ラインとされています。

財政力指数

平均的な水準で行政を行う場合に必要と考えられる経費に対して、その団体が標準的に収入できると考えられる税収等がどれだけあるかを示した割合で、財政運営の自主性の大きさを表す指標として用いられます。

～一般財源とは～

町税や地方交付税のように、用途が特定されず、どのような経費にも使用することができる財源です。

一方、国庫支出金のように、用途が限定されている財源を特定財源といいます。

地方財政健全化法に基づく健全化判断比率から見た豊郷町財政

【平成23年度健全化判断比率】

実質赤字比率	-	(早期健全化基準 15.00)	(県内平均 -)
連結実質赤字比率	-	(同 20.00)	(" -)
実質公債費比率	6.3%	(同 25.0%)	(" 12.0%)
将来負担比率	-	(同 350%)	(" 48.2%)

県内平均は、滋賀県内の全団体の加重平均です。

実質赤字比率

一般会計等（本町では一般会計のみ）の実質赤字額の、標準財政規模に対する割合です。

$$\frac{\text{実質赤字額 } 207,340}{\text{標準財政規模 } 2,337,503} = -$$

実質収支額が黒字のため、実質赤字額は負の値となります。

～標準財政規模とは～

標準的な状態で通常収入が見込まれる一般財源の規模をいい、町税や普通交付税など使途が特定されず、自由に使えるお金が、どの程度あるのかを示すものです。

連結実質赤字比率

町の全会計の実質赤字額が、標準財政規模に対しどの程度の割合です。

$$\frac{\text{連結実質赤字額 } 241,974}{\text{標準財政規模 } 2,337,503} = -$$

連結実質収支額が黒字のため、連結実質赤字額は負の値となります。

実質公債費比率

町税や普通交付税など使途が特定されておらず、毎年度経常的に収入される財源のうち、公債費や公営企業債の元利償還金に対する繰出金など公債費に準ずるものを含めた実質的な公債費相当額（普通交付税で措置されるものを除く。）に充当されたものの占める割合を示すもので、過去3カ年の平均値で表します。

将来負担比率

一般会計等が、町債、公営企業債や一部事務組合の地方債で一般会計等が負担することが予定されているもの、職員の退職手当等将来負担すべき負債が標準財政規模に対してどの程度あるのかを示すものです。

$$\frac{\text{将来負担額 } 5,679,484 - \text{充当可能財源等 } 7,130,722}{\text{標準財政規模 } 2,337,503 - \text{元利償還金に係る平成23年度普通交付税算入額 } 438,480} = -$$

将来負担額を充当可能財源等が上回っているため数値が表れません。

2 平成24年度上半期の財政状況

(1) 概況

月例経済報告によると、平成24年4月時点で、我が国の経済の基調判断は、「景気は、東日本大震災の影響により依然として厳しい状況にあるなかで、緩やかに持ち直している。先行きについては、各種の政策効果などを背景に、景気の持ち直し傾向が確かなものとなること期待される。ただし、欧州政府債務危機や原油高の影響、これらを背景とした海外景気の下振れ等によって、我が国の景気が下押しされるリスクが存在する。また、電力供給の制約や原子力災害の影響、さらにはデフレの影響、雇用情勢の悪化懸念が依然残っていることにも注意が必要である。」とされておりました。

こうした中、平成24年度上半期においては、地方交付税が当初見込みを大幅に上回ったことから増額補正し、算定方法が変更となった臨時財政対策債が当初見込みを下回ったために減額し、また、歳出においては、学校教育施設整備基金への積立金や地方債の繰上償還元金を計上するなど、将来世代への負担軽減に適切に対処し、真に必要なものに限定して補正予算を編成しました。

(2) 予算の補正状況（平成24年9月30日現在）

一般会計

一般会計歳入予算補正状況

（単位：千円・％）

款 別	区 分	当初予算	6月補正 補正第1号	9月補正 補正第2号	予算現額
町	税	895,457			895,457
地方譲与税		29,000			29,000
利子割交付金		1,800			1,800
配当割交付金		800			800
株式等譲渡所得割交付金		290			290
地方消費税交付金		58,000			58,000
自動車取得税交付金		7,000			7,000
地方特例交付金		4,500		1,833	6,333
地方交付税		1,260,000		91,016	1,351,016
交通安全対策特別交付金		1,470			1,470
分担金及び負担金		14,269		1,133	15,402
使用料及び手数料		77,879		2,226	80,105
国庫支出金		283,044	10,000	3,483	296,527
県支出金		233,872	175	1,445	235,492
財産収入		48,118			48,118
寄附金		801			801
繰入金		198,297	21,077	63,019	156,355
繰越金		30,000		177,341	207,341
諸収入		98,803	75	1,049	99,927
町債		283,600		1,764	281,836
合 計		3,527,000	31,327	214,743	3,773,070

一般会計歳出予算補正状況

(単位：千円・%)

区 分	当初予算	6月補正 補正第1号	9月補正 補正第2号	予算現額
議 会 費	67,642	355		67,997
総 務 費	474,924	3,364	1,424	472,984
民 生 費	1,134,317	4,180	11,398	1,141,535
衛 生 費	332,719	8,156	2,231	343,106
労 働 費	518			518
農 林 水 産 業 費	62,171	1,961	488	59,722
商 工 費	21,465	426		21,891
土 木 費	332,187	20,527	13,250	365,964
消 防 費	136,308	4,069	1,306	141,683
教 育 費	673,204	7,299	112,966	793,469
公 債 費	286,545		72,656	359,201
予 備 費	5,000			5,000
合 計	3,527,000	31,327	214,743	3,773,070

特別会計

特別会計歳入歳出補正状況

区 分	当初予算	6月補正	9月補正	予算現額
国 民 健 康 保 険 事 業	755,869	1,946	37,487	791,410
簡 易 水 道 事 業	338,667	9,609	1,279	349,555
下 水 道 事 業	287,219	19,880		307,099
介 護 保 険 事 業	552,499	505	4,066	557,070
後 期 高 齢 者 医 療 事 業	59,151	31		59,120
合 計	1,993,405	28,017	42,832	2,064,254

当初予算編成以降に生じた新たな課題への対応や事業計画の追加および変更、さらには年度内における各事業の執行状況や最終的な財源見通しに基づく所要の調整などのため、予算の補正を行いました。その結果、平成24年9月30日現在の現計予算額は上記のとおりとなりました。

(3) 予算の執行状況
一般会計

一般会計歳入執行状況

(単位：千円・%)

区 分 款 別	予算現額			収入済額 (B)	予算現額に 対する増減 (B)-(A)	(B)/(A)
	予算額	繰越事業費 財源充当額	計 (A)			
町 税	895,457	-	895,457	565,035	330,422	63.1%
地 方 譲 与 税	29,000	-	29,000	8,648	20,352	29.8%
利 子 割 交 付 金	1,800	-	1,800	778	1,022	43.2%
配 当 割 交 付 金	800	-	800	413	387	51.6%
株式等譲渡所得割交付金	290	-	290	0	290	0.0%
地方消費税交付金	58,000	-	58,000	35,563	22,437	61.3%
自動車取得税交付金	7,000	-	7,000	3,076	3,924	43.9%
地方特例交付金	6,333	-	6,333	6,333	0	100.0%
地 方 交 付 税	1,351,016	-	1,351,016	874,742	476,274	64.7%
交通安全対策特別交付金	1,470	-	1,470	798	672	54.3%
分担金及び負担金	15,402	-	15,402	6,048	9,354	39.3%
使用料及び手数料	80,105	-	80,105	31,535	48,570	39.4%
国 庫 支 出 金	296,527	17,450	313,977	111,116	202,861	35.4%
県 支 出 金	235,492	-	235,492	17,928	217,564	7.6%
財 産 収 入	48,118	-	48,118	11,330	36,788	23.5%
寄 附 金	801	-	801	469	332	58.6%
繰 入 金	156,355	-	156,355	0	156,355	0.0%
繰 越 金	207,341	58,504	265,845	265,845	0	100.0%
諸 収 入	99,927	-	99,927	34,692	65,235	34.7%
町 債	281,836	5,800	287,636	0	287,636	0.0%
合 計	3,773,070	81,754	3,854,824	1,974,351	1,880,473	51.2%

一般会計歳出執行状況

(単位：千円・%)

区 分 款 別	予算現額				支出済額 (B)	歳出未済額 (A)-(B)	(B)/(A)
	予算額	前 年 度 繰越事業費	予備費	計 (A)			
議 会 費	67,997	-	-	67,997	35,800	32,197	52.6%
総 務 費	472,984	27,510	857	501,351	203,382	297,969	40.6%
民 生 費	1,141,535	-	311	1,141,846	424,811	717,035	37.2%
衛 生 費	343,106	-	-	343,106	100,669	242,437	29.3%
労 働 費	518	-	-	518	500	18	96.5%
農 林 水 産 業 費	59,722	4,830	-	64,552	23,282	41,270	36.1%
商 工 費	21,891	-	-	21,891	12,330	9,561	56.3%
土 木 費	365,964	34,950	-	400,914	63,651	337,263	15.9%
消 防 費	141,683	6,464	-	148,147	48,218	99,929	32.5%
教 育 費	793,469	8,000	-	801,469	204,143	597,326	25.5%
公 債 費	359,201	-	-	359,201	128,128	231,073	35.7%
予 備 費	5,000	-	1,168	3,832	0	3,832	0.0%
合 計	3,773,070	81,754	-	3,854,824	1,244,914	2,609,910	32.3%

(平成24年9月30日現在)

特別会計

特別会計歳入歳出執行状況

(単位：千円・%)

会計	区分	予算現額 (A)	収入済額 (B)	支出済額 (C)	差引 (B)-(C)	収入率 (B)/(A)	支出率 (C)/(A)
国民健康保険事業		791,410	291,429	355,110	63,681	36.8%	44.9%
簡易水道事業		349,555	50,507	92,572	42,065	14.4%	26.5%
下水道事業		307,099	68,525	118,502	49,977	22.3%	38.6%
介護保険事業		557,070	210,150	216,666	6,516	37.7%	38.9%
後期高齢者医療事業		59,120	13,065	23,917	10,852	22.1%	40.5%
合	計	2,064,254	633,676	806,767	173,091	30.7%	39.1%

(平成24年9月30日現在)

一般会計については、予算総額は微増ですが、収入済額が減少しているため、収入割合は前年度に比べて3.0ポイント低くなっています。

歳出についても、予算総額が増加しましたが、支出済額の減少により支出割合は2.6ポイント低くなっています。

特別会計については、予算総額が増加した関係上、収入済額は増加していますが、収入割合は前年度と比べて0.5ポイントの微減となり、支出割合は予算総額が増加した関係上、前年度と比べて2.2ポイント減少しています。

(4) 一時借入金の状況

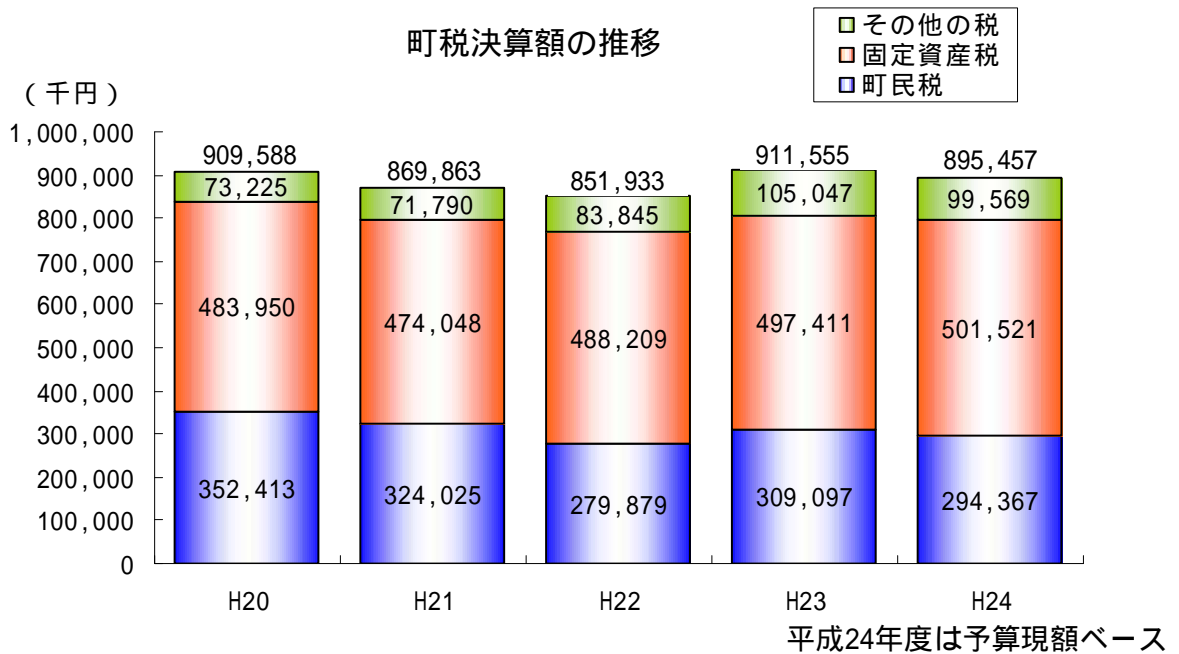
年間の予算執行に当たって支払資金が不足する場合に、その不足を補うために一時的に借入を行っていますが、その状況は次のとおりです。

平成23年度から特別会計での借入を行わず、一般会計で借入を一本化することとしております。

一般会計

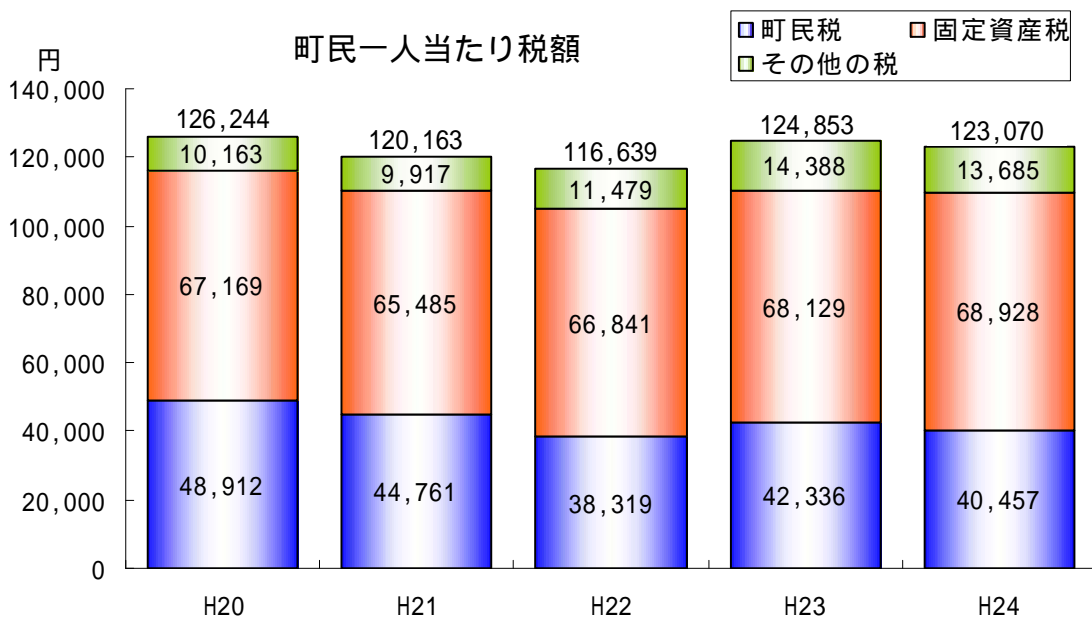
平成24年度借入限度額	5億円	(前年度限度額	5億円)
平成24年9月30日現在借入額	0円	(前年度借入額	0円)
上半期最高借入額	0円	(前年度最高額	0円)

(5) 町税の状況



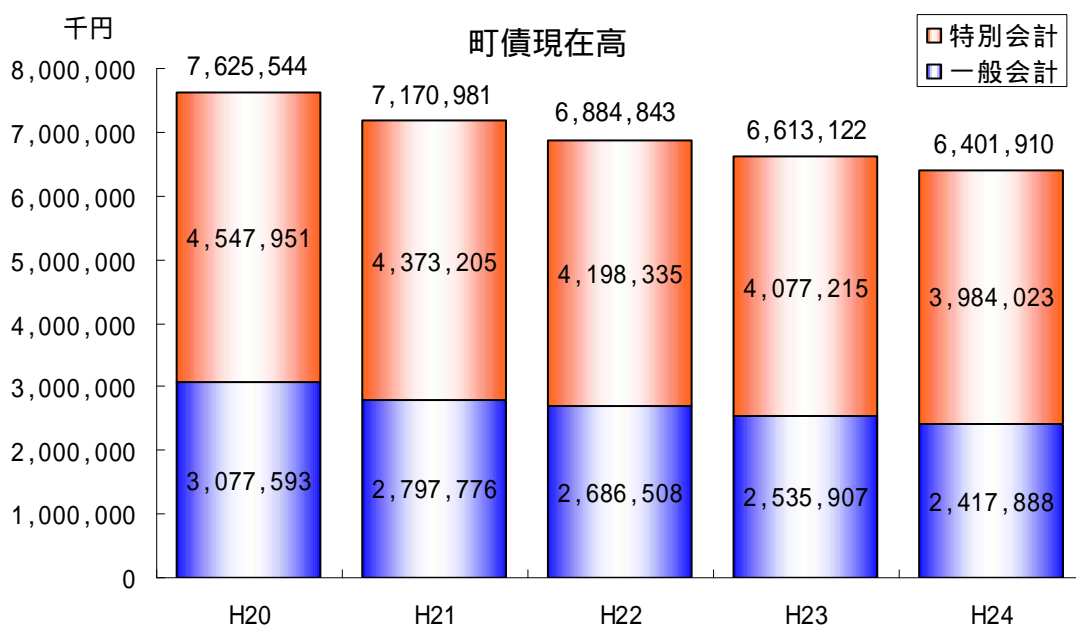
町税については、税源移譲による個人町民税の増加および固定資産税の増加により平成20年度にピークを迎えましたが、現在は景気悪化の影響を受け、減少傾向にあります。平成23年度については、法人関係税である法人町民税およびたばこ税が持ち直し改善の兆しが見える。

なお、平成20年度から平成23年度末および平成24年9月30日現在の住民基本台帳人口における町民一人当たりの税額は下記のとおりとなります。



(6) 町債の状況

平成23年度決算時点での町債現在高は66億1,312万円（千円未満四捨五入）で、内訳は、一般会計25億3,591万円、特別会計40億7,722万円となりました。

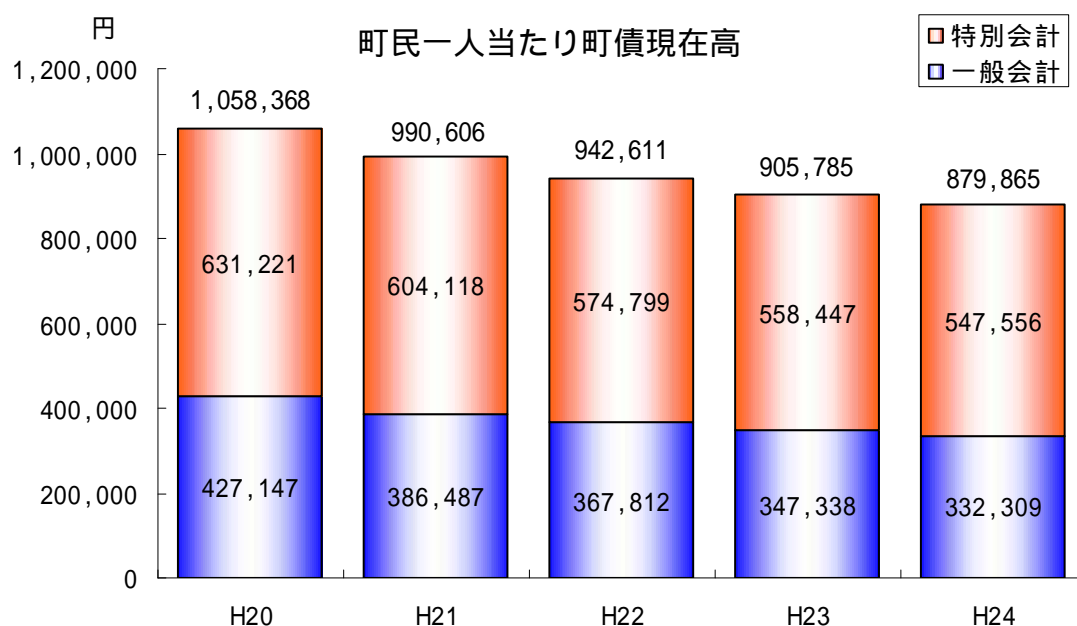


平成24年度については平成24年9月30日現在

町債現在高については、基礎的財政収支の黒字を堅持していたため、減少してきました。特に平成21年度臨時財政対策債の未発行および平成22、23年度に繰上償還を実施したため、町債現在高は顕著に減少しています。

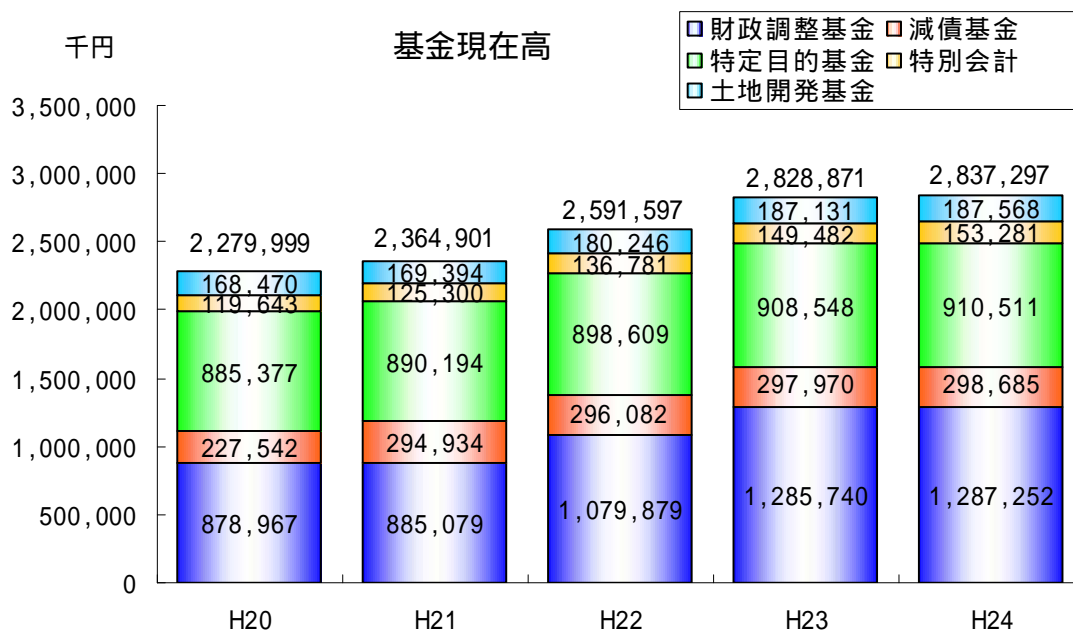
平成24年度については、上半期中の償還を終えた後の現在高となっています。

なお、平成20年度から平成23年度末および平成24年9月30日現在の住民基本台帳人口における町民一人当たりの町債残高は下記のとおりとなります。



(7) 基金の状況

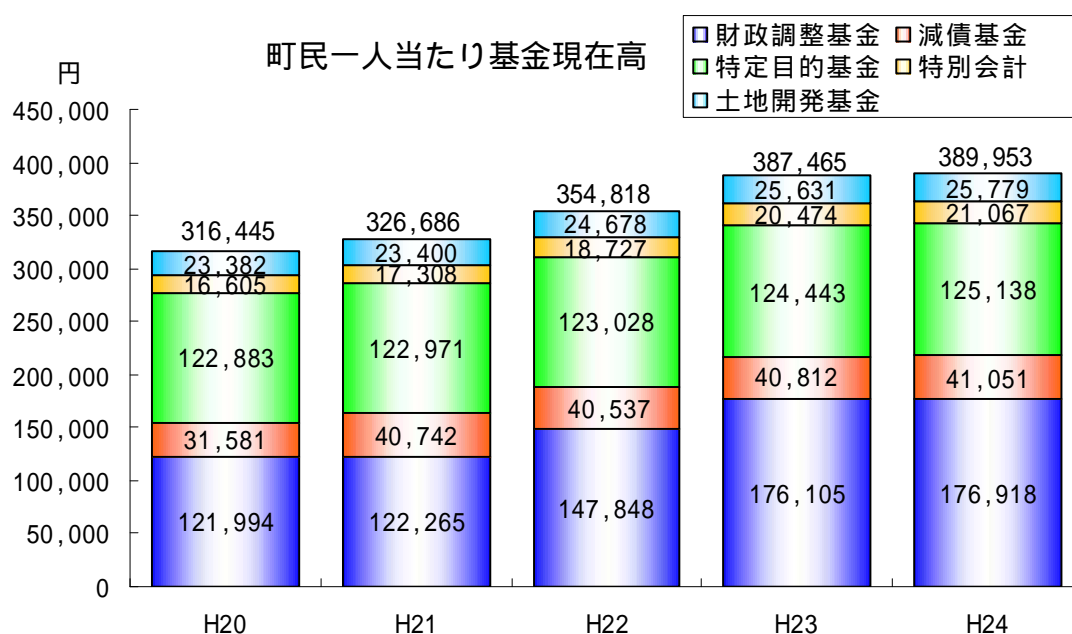
平成23年度決算時点での基金残高は28億2,887万円（千円未満四捨五入）で、内訳は一般会計24億9,226万円、特別会計1億4,948万円、土地開発基金1億8,713万円となりました。



平成24年度については平成24年9月30日現在

財政調整基金、減債基金、特定目的基金および土地開発基金は一般会計に属しています。近年は基金を取り崩して整備する大型公共事業を実施していないため、また、今後の財政運営に備えて着実な積立を実施しているため増加傾向にあります。

なお、平成20年度から平成23年度末および平成24年9月30日現在の住民基本台帳人口における町民一人当たりの基金残高は下記のとおりとなります。



付 表

- 第 1 表 自主財源と依存財源の構成状況（一般会計）
- 第 2 表 一般会計歳出決算額の目的別（款別）構成状況
- 第 3 表 一般会計歳出決算額の性質別構成状況
- 第 4 表 特別会計歳入歳出決算状況
- 第 5 表 普通会計歳入決算状況
- 第 6 表 普通会計目的別歳出決算状況
- 第 7 表 普通会計性質別歳出決算状況
- 第 8 表 町税の状況
- 第 9 表 町債の状況
- 第10表 基金の状況

第1表 自主財源と依存財源の構成状況（一般会計）

（単位：万円）

区 分	平成23年度		平成22年度		比 較	
	決算額 (A)	構成比 (%)	決算額 (B)	構成比 (%)	増減額 (A)-(B)	(A)/(B) (%)
自 主 財 源	133,190	34.7	118,669	32.3	14,521	112.2
町 税	91,155	23.8	85,193	23.2	5,962	107
繰 入 金	293	0.1	219	0.1	74	133.8
分担金及び負担金	1,727	0.5	1,632	0.4	95	105.8
財 産 収 入	1,869	0.5	1,971	0.5	102	94.8
使用料及び手数料	7,008	1.8	7,173	2	165	97.7
繰 越 金	19,637	5.1	11,137	3.0	8,500	176.3
諸 収 入	11,047	2.9	10,895	3.0	152	101.4
寄 附 金	454	0.1	450	0.1	4	100.9
依 存 財 源	250,277	65.3	249,155	67.7	1,122	100.5
地 方 交 付 税	159,152	41.5	154,952	42.1	4,200	102.7
町 債	18,185	4.7	24,971	6.8	6,786	72.8
県 支 出 金	27,526	7.2	24,757	6.7	2,769	111.2
国 庫 支 出 金	33,378	8.7	32,015	8.7	1,363	104.3
地 方 譲 与 税	2,988	0.8	3,072	0.8	84	97.3
県 税 交 付 金	7,605	2	7,762	2.1	157	98.0
地 方 特 例 交 付 金	1,295	0.3	1,469	0.4	174	88.2
交通安全対策交付金	148	0.0	158	0.0	10	93.7
計	383,467	100.0	367,824	100.0	15,643	104.3

第2表 一般会計歳出決算額の目的別（款別）構成状況

（単位：万円）

款 別	平成23年度		平成22年度		比 較	
	決算額 (A)	構成比 (%)	決算額 (B)	構成比 (%)	増減額 (A)-(B)	(A)/(B) (%)
議 会 費	7,305	2.0	5,582	1.6	1,723	130.9
総 務 費	61,126	17.1	66,145	19.0	5,019	92.4
民 生 費	115,833	32.5	107,318	30.8	8,515	107.9
衛 生 費	31,350	8.8	29,587	8.5	1,763	106.0
労 働 費	51	0.0	50	0.0	1	102.0
農 林 水 産 業 費	8,206	2.3	8,821	2.5	615	93.0
商 工 費	2,290	0.6	2,304	0.7	14	99.4
土 木 費	32,068	9.0	34,548	9.9	2,480	92.8
消 防 費	9,737	2.7	10,303	3.0	566	94.5
教 育 費	50,819	14.2	41,978	12.1	8,841	121.1
公 債 費	38,098	10.7	41,555	11.9	3,457	91.7
予 備 費	0	0.0	0	0.0	0	0.0
計	356,883	100.0	348,192	100.0	8,691	102.5

第3表 一般会計歳出決算額の性質別構成状況

(単位：万円)

区 分	平成23年度		平成22年度		比 較	
	決算額 (A)	構成比 (%)	決算額 (B)	構成比 (%)	増減額 (A)-(B)	(A)/(B) (%)
義務的経費	163,244	45.7	160,158	46.0	3,086	101.9
人件費	72,754	20.4	70,580	20.3	2,174	103.1
扶助費	52,393	14.7	48,023	13.8	4,370	109.1
公債費	38,097	10.7	41,555	11.9	3,458	91.7
投資的経費	27,756	7.8	19,722	5.7	8,034	140.7
普通建設事業費	27,756	7.8	19,722	5.7	8,034	140.7
補助事業費	6,603	1.9	924	0.3	5,679	714.6
単独事業費	21,153	5.9	18,798	5.4	2,355	112.5
県営事業負担金	0	0.0	0	0.0	0	0.0
同級他団体施行事業負担金	0	0.0	0	0.0	0	0.0
その他の経費	165,883	46.5	168,312	48.3	2,429	98.6
物件費	55,322	15.5	56,805	16.3	1,483	97.4
維持補修費	3,787	1.1	4,052	1.2	265	93.5
補助費等	38,505	10.8	39,672	11.4	1,167	97.1
積立金	22,057	6.2	20,652	5.9	1,405	106.8
投資及び出資金	0	0.0	0	0.0	0	0.0
貸付金	135	0.0	170	0.0	35	79.4
繰出金	46,077	12.9	46,961	13.5	884	98.1
前年度繰上充用金	0	0.0	0	0.0	0	0.0
計	356,883	100.0	348,192	100.0	8,691	102.5

第4表 特別会計歳入歳出決算状況

(単位：万円)

会計別	予算現額 (A)	収入済額 (B)	支出済額 (C)	歳入歳出 差引残額 (B)-(C)	(B)/(A) (%)	(C)/(A) (%)
国民健康保険事業	80,316	80,699	78,609	2,090	100.5	97.9
簡易水道事業	26,936	26,769	26,059	710	99.4	96.7
下水道事業	29,094	29,399	28,975	424	101.0	99.6
介護保険事業	51,479	50,492	50,294	198	98.1	97.7
後期高齢者医療事業	4,828	4,760	4,760	0	98.6	98.6
計	192,653	192,119	188,697	3,422	99.7	97.9

第5表 普通会計歳入決算状況

(単位：千円)

区 分	平成23年度		平成22年度		比較	
	決算額 (A)	構成比 (%)	決算額 (B)	構成比 (%)	増減額 (A)-(B)	(A)/(B) (%)
地 方 税	911,555	23.8	851,933	23.2	59,622	107.0
地 方 譲 与 税	29,877	0.8	30,715	0.8	838	97.3
利 子 割 交 付 金	2,180	0.1	2,725	0.1	545	80.0
配 当 割 交 付 金	1,305	0.0	1,097	0.0	208	119.0
株 式 等 譲 渡 所 得 割 交 付 金	302	0.0	415	0.0	113	72.8
地 方 消 費 税 交 付 金	63,731	1.7	63,776	1.7	45	99.9
自 動 車 取 得 税 交 付 金	8,536	0.2	9,607	0.3	1,071	88.9
地 方 特 例 交 付 金	12,946	0.3	14,687	0.4	1,741	88.1
地 方 交 付 税	1,591,524	41.6	1,549,521	42.2	42,003	102.7
交 通 安 全 対 策 特 別 交 付 金	1,482	0.0	1,581	0.0	99	93.7
分 担 金 及 び 負 担 金	34,671	0.9	19,540	0.5	15,131	177.4
使 用 料	65,143	1.7	66,732	1.8	1,589	97.6
手 数 料	4,938	0.1	4,994	0.1	56	98.9
国 庫 支 出 金	333,737	8.7	313,644	8.6	20,093	106.4
県 支 出 金	275,308	7.2	254,083	6.9	21,225	108.4
財 産 収 入	18,687	0.5	19,476	0.5	789	95.9
寄 附 金	4,541	0.1	4,498	0.1	43	101.0
繰 入 金	8,048	0.2	17,044	0.5	8,996	47.2
繰 越 金	196,367	5.1	111,375	3.0	84,992	176.3
諸 収 入	76,284	2.0	80,733	2.2	4,449	94.5
地 方 債	181,854	4.8	249,709	6.8	67,855	72.8
計	3,823,016	100.0	3,667,885	100.0	155,131	104.2

第6表 普通会計目的別歳出決算状況

(単位：千円)

款 別	平成 23 年度		平成 22 年度		比 較	
	決算額 (A)	構成比 (%)	決算額 (B)	構成比 (%)	増減額 (A)-(B)	(A)/(B) (%)
議 会 費	71,582	2.0	54,454	1.6	17,128	131.5
総 務 費	612,748	17.2	666,815	19.2	54,067	91.9
民 生 費	1,139,270	32.0	1,059,032	30.5	80,238	107.6
衛 生 費	303,892	8.5	292,033	8.4	11,859	104.1
労 働 費	60,949	1.7	45,892	1.3	15,057	132.8
農 林 水 産 業 費	57,341	1.6	61,479	1.8	4,138	93.3
商 工 費	18,862	0.5	18,853	0.5	9	100.0
土 木 費	310,509	8.7	339,370	9.8	28,861	91.5
消 防 費	97,501	2.7	102,069	2.9	4,568	95.5
教 育 費	503,543	14.2	415,973	12.0	87,570	121.1
公 債 費	380,975	10.7	415,548	12.0	34,573	91.7
計	3,557,172	100.0	3,471,518	100.0	85,654	102.5

第7表 普通会計性質別歳出決算状況

(単位：千円)

区 分	平成23年度		平成22年度		比 較	
	決算額 (A)	構成比 (%)	決算額 (B)	構成比 (%)	増減額 (A)-(B)	(A)/(B) (%)
義務的経費	1,622,188	45.6	1,592,842	45.9	29,346	101.8
人件費	727,542	20.5	705,800	20.3	21,742	103.1
扶助費	513,671	14.4	471,494	13.6	42,177	108.9
公債費	380,975	10.7	415,548	12.0	34,573	91.7
投資的経費	277,560	7.8	197,215	5.7	80,345	140.7
普通建設事業費	277,560	7.8	197,215	5.7	80,345	140.7
補助事業費	66,026	1.9	9,240	0.3	56,786	714.6
単独事業費	211,534	5.9	187,975	5.4	23,559	112.5
県営事業負担金	0	0.0	0	0.0	0	0.0
同級他団体施行事業負担金	0	0.0	0	0.0	0	0.0
その他の経費	1,657,424	46.6	1,681,461	48.4	24,037	98.6
物件費	551,818	15.5	566,630	16.3	14,812	97.4
維持補修費	37,874	1.1	40,516	1.2	2,642	93.5
補助費等	385,045	10.8	396,722	11.4	11,677	97.1
積立金	220,569	6.2	206,289	5.9	14,280	106.9
投資及び出資金	0	0.0	0	0.0	0	0.0
貸付金	1,348	0.0	1,700	0.0	352	79.3
繰出金	460,770	13.0	469,604	13.5	8,834	98.1
前年度繰上充用金	0	0.0	0	0.0	0	0.0
計	3,557,172	100.0	3,471,518	100.0	85,654	102.5

第8表 町税の状況

区 分	平成20年度決算		平成21年度決算		平成22年度決算		平成23年度決算		平成24年度予算	
	収入額	1人 当たり 負担額	収入額	1人 当たり 負担額	収入額	1人 当たり 負担額	収入額	1人 当たり 負担額	現計額	1人 当たり 負担額
	(千円)	(円)	(千円)	(円)	(千円)	(円)	(千円)	(円)	(千円)	(円)
町民税	352,413	48,683	324,025	44,363	279,879	38,334	279,879	38,334	263,694	36,242
個人	278,266	38,440	278,035	38,066	233,750	32,016	233,750	32,016	222,136	30,530
法人	74,147	10,243	45,990	6,297	46,129	6,318	46,129	6,318	41,558	5,712
固定資産税	483,950	66,853	474,048	64,903	488,209	66,869	488,209	66,869	494,899	68,018
土地	111,300	15,375	113,399	15,526	114,105	15,629	114,105	15,629	132,944	18,272
家屋	233,283	32,226	222,101	30,408	237,141	32,481	237,141	32,481	248,746	34,187
償却資産	139,367	19,252	138,548	18,969	136,963	18,759	136,963	18,759	113,209	15,559
交納付金	0	0	0	0	0	0	0	0	0	0
その他の税	73,225	10,116	71,790	9,829	83,845	11,484	83,845	11,484	74,951	10,301
軽自動車税	18,370	2,538	18,147	2,485	18,621	2,550	18,621	2,550	18,617	2,559
たばこ税	54,855	7,578	53,643	7,344	65,224	8,934	65,224	8,934	56,334	7,742
計	909,588	125,652	869,863	119,095	851,933	116,687	851,933	116,687	833,544	114,561
住基台帳人口	7,205人		7,239人		7,304人		7,301人		7,276人	

住基台帳人口のうち、平成20年度から平成23年度までは各年度末(3月31日現在)、平成24年度は平成24年9月30日現在

第9表 町債の状況

区 分	平成20年度決算		平成21年度決算		平成22年度決算	
	現在高	1人 当たり 負担額	現在高	1人 当たり 負担額	現在高	1人 当たり 負担額
一 般 会 計 債	(千円) 3,077,593	(円) 425,141	(千円) 2,797,776	(円) 383,046	(千円) 2,686,508	(円) 367,964
一 般 公 共 事 業 債	566,463	78,252	527,187	72,178	488,854	66,957
公営住宅建設事業債	441,101	60,934	370,331	50,702	295,785	40,513
学校教育施設整備等事業債	784,220	108,333	736,307	100,809	687,629	94,183
一般補助施設整備等事業債	135,000	18,649	135,000	18,483	135,000	18,491
一 般 単 独 事 業 債	159,094	21,977	133,840	18,324	108,179	14,817
厚生福祉施設整備事業債	41,862	5,783	38,977	5,336	36,039	4,936
地域改善対策特定事業債	773	107	290	40	0	0
財 源 対 策 債	145,082	20,042	137,923	18,883	130,587	17,886
減 税 補 て ん 債	72,903	10,071	67,877	9,293	62,500	8,560
臨時税収補てん債	24,397	3,370	21,897	2,998	19,345	2,650
臨時財政対策債	698,341	96,469	621,228	85,053	717,188	98,231
調 整 債	8,357	1,154	6,919	947	5,402	740
特 別 会 計 債	4,547,951	628,257	4,373,205	598,742	4,198,335	575,035
住宅新築資金貸付事業	0	0				
下 水 道 事 業	2,957,693	408,578	2,845,736	389,614	2,735,212	374,635
流域下水道事業債	394,247	54,462	391,851	53,649	390,662	53,508
公共下水道事業債	2,563,446	354,116	2,453,885	335,965	2,344,550	321,127
簡易水道事業	1,590,258	219,679	1,527,469	209,128	1,463,123	200,400
介護保険事業	0	0				
計	7,625,544	1,053,398	7,170,981	981,788	6,884,843	942,999
住 基 台 帳 人 口		7,205人		7,239人		7,304人

区 分	平成23年度決算		平成24年度予算	
	現在高	1人 当たり 負担額	現在高	1人 当たり 負担額
一 般 会 計 債	(千円) 2,535,907	(円) 347,336	(千円) 2,417,888	(円) 332,311
一 般 公 共 事 業 債	449,935	61,626	430,252	59,133
公営住宅建設事業債	230,009	31,504	205,687	28,269
学校教育施設整備等事業債	638,167	87,408	613,136	84,268
一般補助施設整備等事業債	135,000	18,491	129,845	17,846
一 般 単 独 事 業 債	86,556	11,855	78,199	10,748
厚生福祉施設整備事業債	33,048	4,527	31,533	4,334
地域改善対策特定事業債	0	0		
財 源 対 策 債	123,125	16,864	119,346	16,403
減 税 補 て ん 債	57,038	7,812	54,275	7,459
臨時税収補てん債	16,744	2,293	15,424	2,120
臨時財政対策債	762,482	104,435	737,218	101,322
調 整 債	3,803	521	2,973	409
特 別 会 計 債	4,002,514	548,214	3,984,023	547,557
住宅新築資金貸付事業				
下 水 道 事 業	2,605,333	356,846	2,556,124	351,309
流域下水道事業債	374,072	51,236	376,767	51,782
公共下水道事業債	2,231,261	305,610	2,179,357	299,527
簡易水道事業	1,397,181	191,368	1,427,899	196,248
介護保険事業				
計	6,538,421	895,550	6,401,911	879,868
住 基 台 帳 人 口		7,301人		7,276人

住基台帳人口のうち、平成20年度から平成23年度までは各年度末（3月31日現在）、平成24年度は平成24年9月30日現在

第10表 基金の状況

区 分	平成 20 年度決算		平成 21 年度決算		平成 22 年度決算	
	現在高	1人 当たり 残高	現在高	1人 当たり 残高	現在高	1人 当たり 残高
財 政 調 整 基 金	(千円) 878,967	(円) 121,994	(千円) 885,079	(円) 122,265	(千円) 1,079,878	(円) 147,847
減 債 基 金	227,542	31,581	294,934	40,742	296,082	40,537
特 定 目 的 基 金	885,377	121,941	890,194	122,970	898,609	123,031
学校 教育 施設 整備 基金	46,249	6,419	46,503	6,424	46,736	6,399
ふるさと創生基金 (地域づくり推進事業基金)	200,648	27,848	202,390	27,958	203,407	27,849
町営住宅建替基金 (町営住宅整備事業基金)	59,376	22,162	160,006	22,103	160,811	22,017
自治区画再編整備基金	67,995	9,485	68,716	9,492	69,062	9,455
豊郷小学校旧校舎管理基金			8,904	1,230	9,158	1,254
住民生活に光をそそぐ基金					5,760	789
豊栄のさと管理基金	212,196	29,451	212,196	29,313	212,196	29,052
地域福祉基金	168,979	23,453	168,979	23,343	168,979	23,135
ふるさと水と土の基金	10,000	1,388	10,000	1,381	10,000	1,369
町有林管理基金	7,500	1,041	7,500	1,036	7,500	1,027
九鬼和子文庫図書購入基金	3,000	416	3,000	414	3,000	411
シルバ－基金	1,000	139	1,000	138	1,000	137
夏原太市スポーツ振興基金	1,000	139	1,000	138	1,000	137
特 別 会 計	119,643	16,605	125,300	17,309	136,781	18,727
国民健康保険運用基金	23,131	3,210	23,258	3,213	23,374	3,200
住宅新築資金減債基金	0	0				
簡易水道施設整備基金	48,971	6,797	49,278	6,807	49,526	6,781
下水道管理基金	28,900	4,011	27,254	3,765	43,400	5,942
介護給付費準備基金	15,137	2,101	23,441	3,238	19,445	2,662
介護従事者処遇改善臨時特例基金	3,504	486	2,069	286	1,036	142
土地開発基金	168,470	23,382	169,394	23,400	180,246	24,678
計	2,279,999	316,445	2,364,901	326,686	2,591,596	354,820
住 基 台 帳 人 口		7,205 人		7,239 人		7,304 人

区 分	平成 23 年度決算		平成 24 年度予算	
	現在高	1人 当たり 残高	現在高	1人 当たり 残高
財 政 調 整 基 金	(千円) 1,285,740	(円) 176,105	(千円) 1,287,252	(円) 176,918
減 債 基 金	297,970	40,812	298,685	41,051
特 定 目 的 基 金	908,548	124,443	910,511	125,137
学校 教育 施設 整備 基金	46,877	6,421	46,990	6,458
ふるさと創生基金 (地域づくり推進事業基金)	204,017	27,944	204,508	28,107
町営住宅建替基金 (町営住宅整備事業基金)	171,127	23,439	171,516	23,573
自治区画再編整備基金	69,269	9,488	69,436	9,543
豊郷小学校旧校舎管理基金	10,703	1,466	11,506	1,581
住民生活に光をそそぐ基金	2,880	394	2,880	396
豊栄のさと管理基金	212,196	29,064	212,196	29,164
地域福祉基金	168,979	23,145	168,979	23,224
ふるさと水と土の基金	10,000	1,370	10,000	1,374
町有林管理基金	7,500	1,027	7,500	1,031
九鬼和子文庫図書購入基金	3,000	411	3,000	412
シルバ－基金	1,000	137	1,000	137
夏原太市スポーツ振興基金	1,000	137	1,000	137
特 別 会 計	149,482	20,474	153,281	21,067
国民健康保険運用基金	23,444	3,211	23,501	3,230
住宅新築資金減債基金				
簡易水道施設整備基金	49,675	6,804	49,794	6,844
下水道管理基金	66,171	9,063	66,275	9,109
介護給付費準備基金	10,192	1,396	13,711	1,884
介護従事者処遇改善臨時特例基金	0	0	0	0
土地開発基金	187,131	25,631	187,568	25,779
計	2,828,871	387,465	2,837,297	389,952
住 基 台 帳 人 口		7,301 人		7,276 人

区 分	平成 20 年度決算		平成 21 年度決算		平成 22 年度決算	
	現在高	1人 当たり 残高	現在高	1人 当たり 残高	現在高	1人 当たり 残高
財政調整基金	(千円) 878,967	(円) 121,994	(千円) 885,079	(円) 122,265	(千円) 1,079,878	(円) 147,847
減債基金	227,542	31,581	294,934	40,742	296,082	40,537
特定目的基金	885,377	122,883	890,194	122,970	898,609	123,031
学校教育施設整備基金	46,249	6,419	46,503	6,424	46,736	6,399
ふるさと創生基金 (地域づくり推進事業基金)	200,648	27,848	202,390	27,958	203,407	27,849
町営住宅建替基金 (町営住宅整備事業基金)	159,679	22,162	160,006	22,103	160,811	22,017
自治区画再編整備基金	68,341	9,485	68,716	9,492	69,062	9,455
豊郷小学校旧校舎管理基金	6,785	942	8,904	1,230	9,158	1,254
住民生活に光をそそぐ基金					5,760	789
豊栄のさと管理基金	212,196	29,451	212,196	29,313	212,196	29,052
地域福祉基金	168,979	23,453	168,979	23,343	168,979	23,135
ふるさと水と土の基金	10,000	1,388	10,000	1,381	10,000	1,369
町有林管理基金	7,500	1,041	7,500	1,036	7,500	1,027
九鬼和子文庫図書購入基金	3,000	416	3,000	414	3,000	411
シルバー基金	1,000	139	1,000	138	1,000	137
夏原太市スポーツ振興基金	1,000	139	1,000	138	1,000	137
特別会計	119,643	16,605	125,300	17,309	136,781	18,727
国民健康保険運用基金	23,131	3,210	23,258	3,213	23,374	3,200
住宅新築資金減債基金	0	0				
簡易水道施設整備基金	48,971	6,797	49,278	6,807	49,526	6,781
下水道管理基金	28,900	4,011	27,254	3,765	43,400	5,942
介護給付費準備基金	15,137	2,101	23,441	3,238	19,445	2,662
介護従事者処遇改善臨時特例基金	3,504	486	2,069	286	1,036	142
土地開発基金	168,470	23,382	169,394	23,400	180,246	24,678
計	2,279,999	316,445	2,364,901	326,686	2,591,596	354,820
住基台帳人口	7,205 人		7,239 人		7,304 人	

区 分	平成 23 年度決算	平成 24 年度予算
-----	------------	------------

	現在高	1人 当たり 残高	現在高	1人 当たり 残高
	(千円)	(円)	(千円)	(円)
財政調整基金	1,285,740	176,105	1,287,252	176,918
減債基金	297,970	40,812	298,685	41,051
特定目的基金	908,548	124,443	910,511	125,137
学校教育施設整備基金	46,877	6,421	46,990	6,458
ふるさと創生基金 (地域づくり推進事業基金)	204,017	27,944	204,508	28,107
町営住宅建替基金 (町営住宅整備事業基金)	171,127	23,439	171,516	23,573
自治区画再編整備基金	69,269	9,488	69,436	9,543
豊郷小学校旧校舎管理基金	10,703	1,466	11,506	1,581
住民生活に光をそそぐ基金	2,880	394	2,880	396
豊栄のさと管理基金	212,196	29,064	212,196	29,164
地域福祉基金	168,979	23,145	168,979	23,224
ふるさと水と土の基金	10,000	1,370	10,000	1,374
町有林管理基金	7,500	1,027	7,500	1,031
九鬼和子文庫図書購入基金	3,000	411	3,000	412
シルバー基金	1,000	137	1,000	137
夏原太市スポーツ振興基金	1,000	137	1,000	137
特別会計	149,482	20,474	153,281	21,067
国民健康保険運用基金	23,444	3,211	23,501	3,230
住宅新築資金減債基金				
簡易水道施設整備基金	49,675	6,804	49,794	6,844

住基台帳人口のうち、平成20年度から平成23年度までは各年度末（3月31日現在）、平成24年度は平成24年9月30日現在