

財 政 事 情

豊郷町財政事情の公表に関する条例（昭和40年条例第8号）第2条の規定に基づき、次のとおり公表します。

令和8年5月
豊 郷 町

このページは空白です。

はじめに

我が国の経済情勢を見てみますと、内閣府が発表した4月の月例経済報告にて、「景気は、緩やかに回復しているが、中東情勢の影響を注視する必要がある。先行きについては、雇用・所得環境の改善や各種政策の効果が緩やかな回復を支えることが期待されるものの、中東情勢の影響を注視する必要がある。また、金融資本市場の変動の影響や米国の通商政策をめぐる動向などに注意する必要がある。」と判断されています。また、日本銀行京都支店が4月に公表した管内金融経済概況によれば、「京都府・滋賀県の景気は、一部に弱めの動きがみられるものの、緩やかに回復している。個人消費は、一部に弱めの動きがみられるものの、緩やかに持ち直している。観光は、全体としては堅調に推移している。設備投資は、全体としては増加傾向にある。住宅投資は、横ばい圏内で推移している。公共投資は、高水準で推移している。こうした中、生産は、緩やかに持ち直している。また、雇用・所得環境は、緩やかに改善している。」と示されています。

本町においては、繰上償還による公債費削減により改善に一定の成果は見られるものの、社会保障費等義務的経費の増加により財政構造の硬直化の改善は遅々としており、今後も厳しい財政運営を強いられる状況が想定されます。

令和8年度の当初予算編成におきましては、第5次豊郷町総合計画に掲げる基本目標実現に向け、各基本目標における現状と課題を再点検し、着実かつ積極的な事業展開を推進するとともに、本町のまちの将来像である「一生青春 みんなで安心 元気なまち」の実現に向け、さらなるステップとなるよう町民と行政が一体となって「一步先行く豊郷町」を築きあげていくこととしました。

今回は、令和8年度当初予算の概要、令和7年度下半期における予算の補正状況やその執行状況などについてご報告するものです。

※ 本文および附表中の計数については、表示単位未満を四捨五入し、集計している関係上、合計値が異なることがあります。

目 次

1 令和8年度当初予算の概要 - 1 -

- (1) 予算編成の背景 - 1 -
- (2) 予算の規模等 - 2 -
- (3) 予算の構成 - 3 -
- (4) 特別会計の予算の状況 - 6 -

2 令和7年度下半期の財政状況 - 7 -

- (1) 概況 - 7 -
- (2) 予算の補正状況 - 7 -
- (3) 予算の執行状況 - 10 -
- (4) 一時借入金の状況 - 11 -
- (5) 町税の状況 - 12 -
- (6) 町債の状況 - 13 -
- (7) 基金の状況 - 14 -

付 表 エラー! ブックマークが定義されていません。

1 令和8年度当初予算の概要

(1) 予算編成の背景

① 国の予算の動向

内閣府が公表した9月の月例経済報告によれば、「景気は、米国の通商政策による影響が自動車産業を中心にみられるものの、緩やかに回復している。」と判断されているが、先行きについては、雇用・所得環境の改善や各種政策の効果が緩やかな回復を支えることが期待されるが、米国の通商政策の影響による景気の下振れリスクには留意が必要である。加えて、物価上昇の継続が消費者マインドの下振れ等を通じて個人消費に及ぼす影響なども、我が国の景気を下押しするリスクとなっている。また、金融資本市場の変動等の影響に引き続き注意する必要があると報告した。

こうした状況において、令和8年度予算は、「経済財政運営と改革の基本方針2025」（令和7年6月13日閣議決定。）に基づき、歳出全般にわたり、施策の優先順位を洗い直し、予算の中身を大胆に重点化。要求・要望は賃金や調達価格の上昇を踏まえて行い、予算編成過程において、物価上昇に合わせた公的制度の点検・見直しも踏まえて、経済・物価動向等を適切に反映する。

② 地方財政計画

令和8年度の地方財政の課題については、「経済財政運営と改革の基本方針2025」等を踏まえ、地方団体が、「地方創生2.0」やDX・GXの推進、防災・減災対策の取組の強化、老朽インフラの適切な管理、地域医療提供体制の確保、物価高を踏まえた公共事業や施設管理、サービス等における価格転嫁の推進など、活力ある持続可能な地域社会の実現等に取り組むことができるよう、安定的な税財政基盤を確保する。

また、社会保障関係費や人件費の増加、物価上昇等が見込まれる中、地方団体が、「地方創生2.0」やDX・GXの推進、活力ある持続可能な地域社会の実現等の重要課題に対応しつつ、行政サービスを安定的に提供できるよう、「経済・財政新生計画」「経済財政運営と改革の基本方針2025」等を踏まえ、経済・物価動向等を適切に反映しつつ、交付団体を始め地方の安定的な財政運営に必要となる一般財源の総額について、令和7年度地方財政計画の水準を下回らないよう実質的に同水準を確保すること。地方交付税については、引き続き厳しい地方財政の現状等を踏まえ、本来の役割である財政調整機能と財源保障機能が適切に発揮されるよう、総額を適切に確保すること等、地方財源の一般財源総額の確保と地方財政の健全化等を行うこととした。

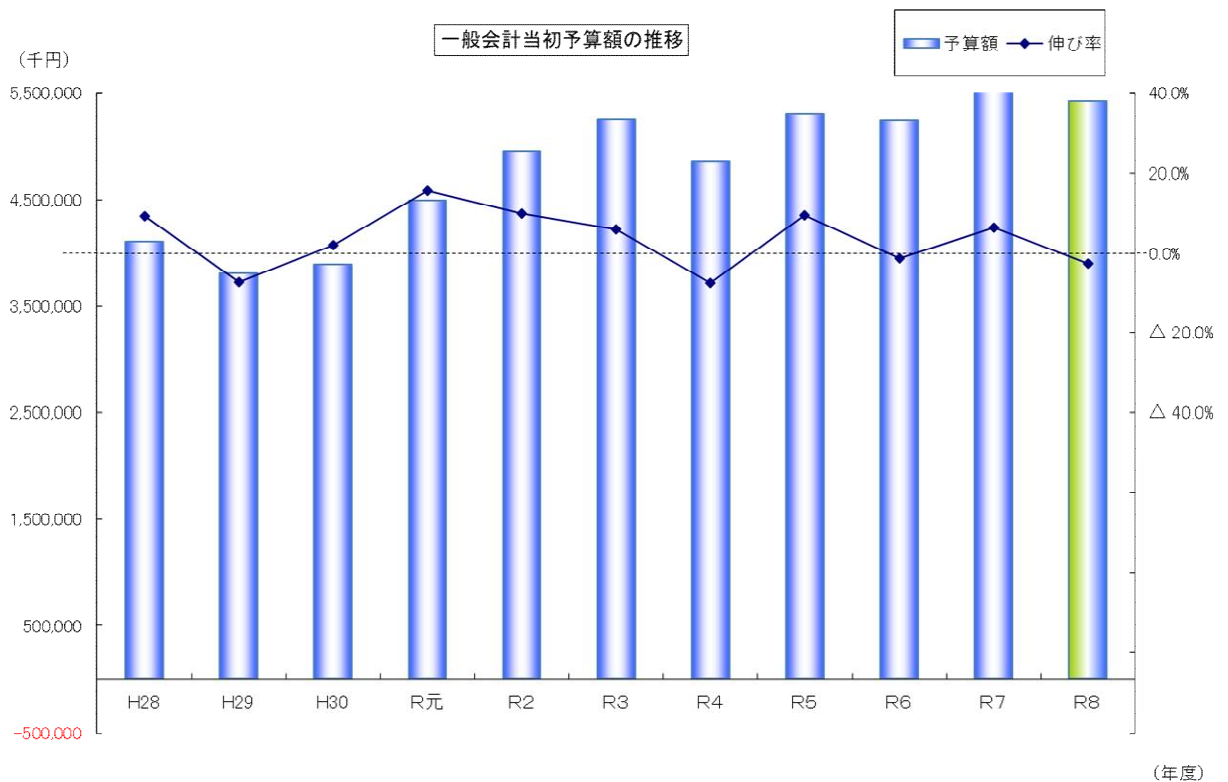
それに加え、地域DXの推進と財政マネジメントの強化および東日本大震災分として東日本大震災に係る復旧・復興事業等の事業費及び財源の確実な確保を行うこととしている。

(2) 予算の規模等

一般会計	54億2,100万円	(対前年度当初比	1億4,900万円減	△2.7%)
特別会計	17億3,557万円	(対前年度当初比	2,652万円増	1.6%)
合計	71億5,657万円	(対前年度当初比	1億2,248万円減	△1.7%)

当初予算額について、その規模の推移を見てみますと、旧八号線2（歌詰橋）整備工事の完了および防災行政無線長寿命化事業の完了に伴う普通建設事業費が減少により、令和8年度当初予算総額としては減少しております。

令和8年度当初予算におきましては、第5次豊郷町総合計画に掲げる基本目標実現に向け、さらなるステップとなるよう町民と行政が一体となって「一生青春 みんなで安心 元気なまち」の実現に向けて取り組んでいく方針のもと、予算編成を行い、経済・物価動向を適切に反映し、教育無償化への対応等、積極的な事業展開を行い昨年度比2.7%減の54億2,100万円となりました。



(3) 予算の構成

① 歳入予算（単位：万円。以下注記がない限り万円表記）

町税 +2,221万円（+2.2%、R7:10億1,842万円→R8:10億4,063万円）

納税義務者および課税所得額の増加による個人住民税の増、新築家屋の増加による固定資産税の増

県税交付金 +860万円（+3.9%、R7:2億1,940万円→R8:2億2,800万円）

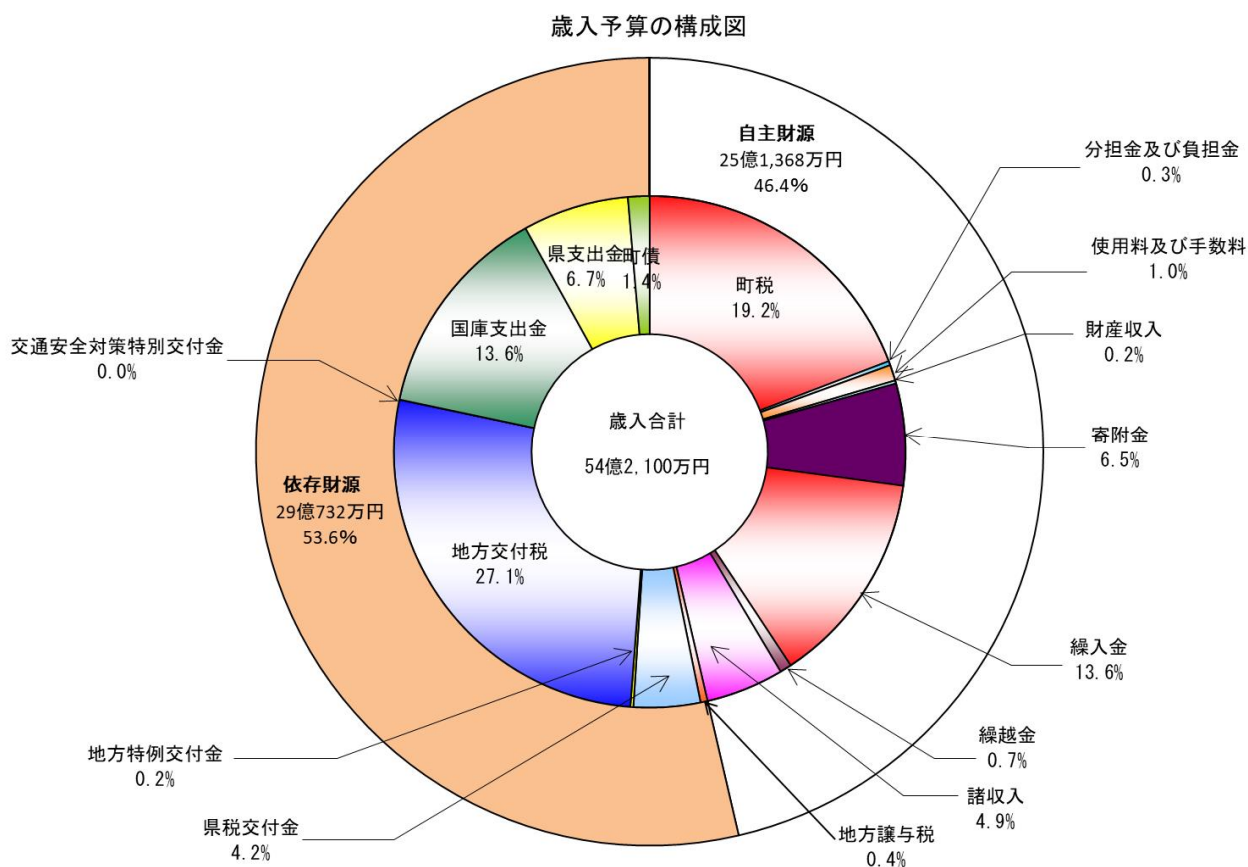
地財計画の地方消費税交付金の伸びによる増加

分担金及び負担金 △1億3,893万円（△90.7%、R7:1億5,320万円→R8:1,427万円）

歌詰橋工事完了に伴う愛荘町負担金の減

町債 △1億9,530万円（△72.5%、R7:2億6,920万円→R8:7,390万円）

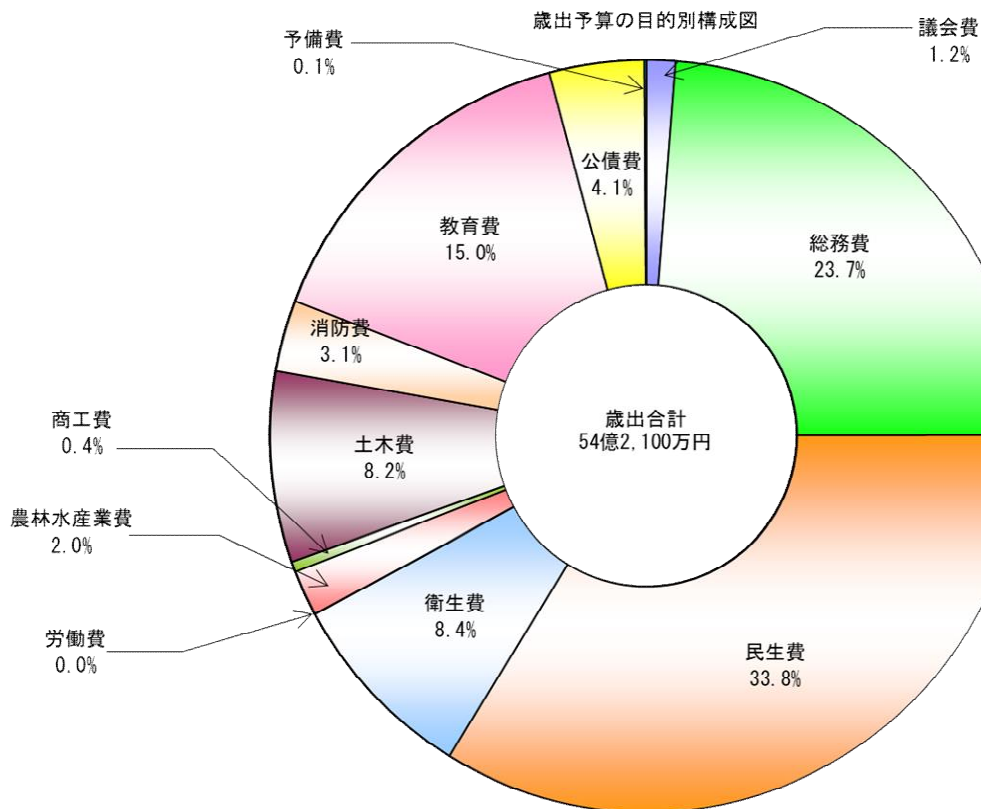
歌詰橋工事に係る緊自債および防災行政無線長寿命化事業に伴う緊防債の影響による減



② 歳出予算

ア 目的別経費の状況

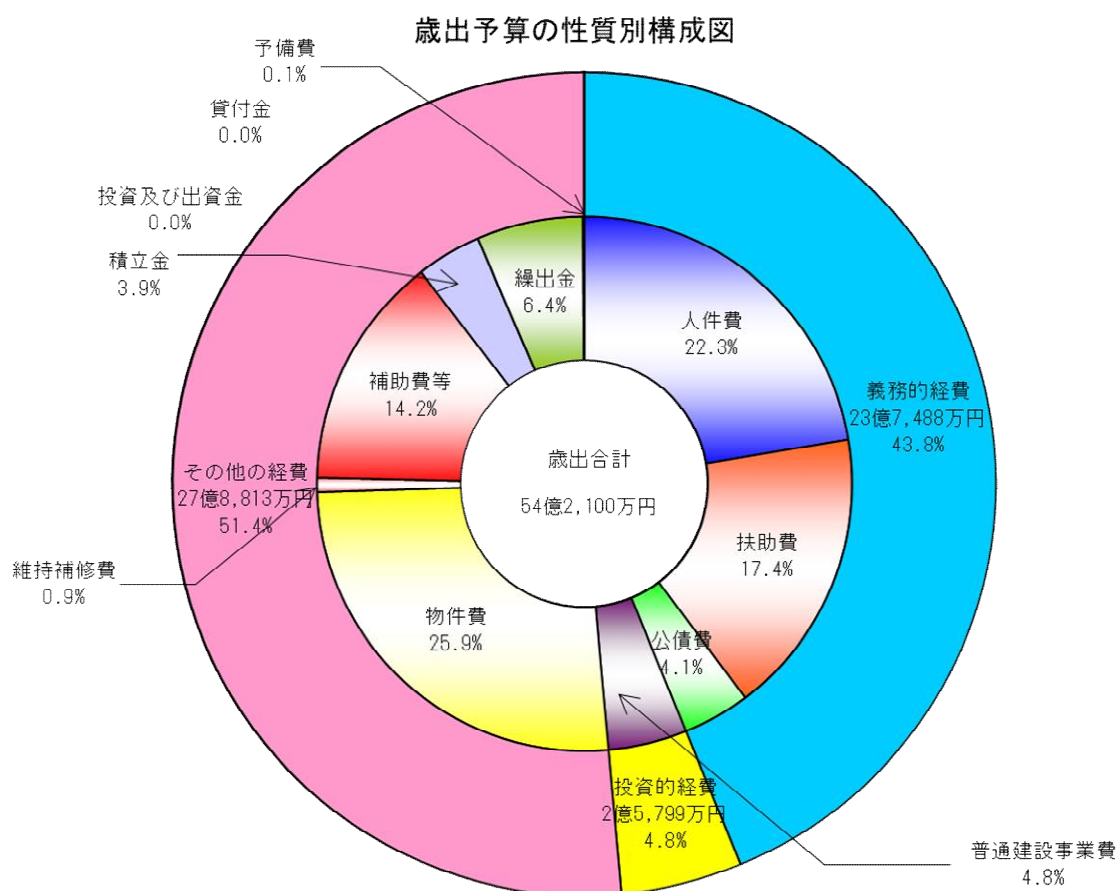
主な増減は、総務費が、システムの標準化に伴う電算経費の増により、213,151 千円（19.8%）の増。農林水産業費が、龍ヶ池揚水機場の実施設計および改修工事に伴う団体営農業水路等長寿命化事業の影響により、27,166 千円（34.0%）増加しました。一方、土木費については、昨年度緊急自然災害防止対策事業の旧八号線2（歌詰橋）護岸護床整備工事の影響により増加したが、今年度はその事業の完了に伴い、350,904 千円（ Δ 44.2）の減。消防費についても緊急防災・減災事業の起債を活用しながら事業を行った、防災行政無線長寿命化事業により昨年度大幅に増加したが、その事業も完了したことにより、51,522 千円（ Δ 23.6%）減少しました。



イ 性質別経費の状況

主な増減は、人件費が、令和7年人事委員会勧告に伴う給与改定および地域手当の支給率が2%から4%に引き上がるため、71,911千円の増(6.3%)、物件費がシステムの標準化に伴い、電子計算管理費の委託料が大幅に増加するため、208,137千円(17.4%)の増となりました。一方、普通建設事業費が、旧八号線2(歌詰橋)護床護岸整備工事や防災行政無線長寿命化事業の大型事業の完了により、339,907千円の減(△56.9%)となりました。扶助費については、児童手当が昨年度は国の制度改正による増加を見込みで予算を組んでいたものが、令和7年度の実績に応じた予算を計上し、35,073千円の減(△3.6%)となりました。また、補助費等については、公営企業会計に係る繰出金の影響により、57,331千円の減(△6.9%)となりました。

この結果、投資的経費が前年度と比較し、大幅に減額となり、義務的経費およびその他の経費については、微増となりました。投資的経費については、339,907千円減(△56.9%)となっております。



(4) 特別会計の予算の状況

特別会計は、国民健康保険事業といった特別の事業の施行等、他の事業と区分して整理する必要がある事業について、一般会計とは別に経理している会計で、その主な事業は次のとおりです。

(単位：千円)

特別会計名	予算額	主な事業概要	
国民健康保険事業特別会計	869,546	保険給付費	596,636
		国民健康保険事業費納付金	222,513
介護保険事業特別会計	755,971	保険給付費	702,825
		地域支援事業費	8,704
後期高齢者医療事業特別会計	110,055	後期高齢者医療広域連合納付金	102,602

2 令和7年度下半期の財政状況

(1) 概況

月例経済報告によると、令和7年10月時点で、我が国の経済の基調判断は、「景気は、米国の通商政策による影響が自動車産業を中心にみられるものの、緩やかに回復している。先行きについては、雇用・所得環境の改善や各種政策の効果緩やかな回復を支えることが期待されるが、米国の通商政策の影響による景気の下振れリスクには留意が必要である。加えて、物価上昇の継続が消費者マインドの下振れ等を通じて個人消費に及ぼす影響なども、我が国の景気を下押しするリスクとなっている。また、金融資本市場の変動等の影響に引き続き注意する必要がある。」とされておりました。こうした中、令和7年度下半期においては、令和7年度のうち、年度内に執行の見通しが得られない事業について、繰越明許費の補正を行い、令和8年度に繰越すこととしました。

一方で、執行において更なる経費の節減に努め、令和7年度の一般会計決算においては、収支の均衡が取れる見込です。

(2) 予算の補正状況

① 一般会計

一般会計歳入予算補正状況

(単位：千円)

区分 款別	9月定例議会 補正後予算額	12月議会最終日まで 補正第3～4号	3月議会最終日まで 補正第5～8号	3月専決まで 補正第9号	最終 予算額
町 税	1,018,417	0	0	0	1,018,417
地 方 譲 与 税	24,200	0	0	1,847	26,047
利 子 割 交 付 金	600	0	0	774	1,374
配 当 割 交 付 金	5,300	0	0	1,910	7,210
株 式 等 譲 渡 所 得 割 交 付 金	8,000	0	0	2,736	10,736
法 人 事 業 税 交 付 金	20,000	0	0	1,254	21,254
地 方 消 費 税 交 付 金	180,000	0	0	13,021	193,021
環 境 性 能 割 交 付 金	5,500	0	0	△1,123	4,377
地 方 特 例 交 付 金	7,673	294	2	0	7,969
地 方 交 付 税	1,571,290	0	197,214	0	1,768,504
交 通 安 全 対 策 特 別 交 付 金	785	0	△245	0	540
分 担 金 及 び 負 担 金	153,544	0	△48,489	0	105,055
使 用 料 及 び 手 数 料	53,655	0	△20	0	53,635
国 庫 支 出 金	667,029	52,123	△26,317	0	692,835
県 支 出 金	329,358	10,114	15,480	0	354,952
財 産 収 入	12,682	0	10	114	12,806
寄 附 金	352,001	251,500	△99,000	0	504,501
繰 入 金	830,440	146,905	7,449	△90,503	894,291
繰 越 金	222,462	0	0	0	222,462
諸 収 入	297,137	0	△1,265	0	295,872
町 債	272,400	3,200	△93,000	△2,500	180,100
合 計	6,032,473	464,136	△48,181	△72,470	6,375,958

一般会計歳出予算補正状況

(単位：千円)

区分 款別	9月定例議会 補正後予算額	12月議会最終日まで 補正第3～4号	3月議会最終日まで 補正第5～8号	3月専決まで 補正第9号	最終 予算額
議会費	65,726	122	△290	△1,090	64,468
総務費	1,330,678	274,756	261,554	△10,342	1,856,646
民生費	1,841,716	86,406	△41,274	△16,900	1,869,948
衛生費	501,531	11,331	△18,482	0	494,380
労働費	494	0	△20	0	474
農林水産業費	88,781	4,397	17,819	0	110,997
商工費	24,841	155	△1,000	0	23,996
土木費	882,332	37,221	△235,298	△17,500	666,755
消防費	219,964	19,947	△4,900	△11,750	223,261
教育費	844,971	29,801	△20,582	△14,888	839,302
公債費	226,439	0	△5,708	0	220,731
予備費	5,000	0	0	0	5,000
合計	6,032,473	464,136	△48,181	△72,470	6,375,958

令和7年度一般会計繰越明許費の内容

(単位：千円)

款別	事業名（主な繰越理由）	件数	金額
総務費	企画管理費（検討に時日を要したため）	1	14,722
総務費	コミュニティ施設管理事業（検討に時日を要したため）	1	902
総務費	電子計算管理費（検討に時日を要したため）	1	1,716
総務費	旧校舎施設費（検討に時日を要したため）	1	951
総務費	住基ネットワーク事業費（検討に時日を要したため）	1	1,683
総務費	戸籍電算化事業費（検討に時日を要したため）	1	2,420
民生費	国民年金費（検討に時日を要したため）	1	462
民生費	物価高対応子育て応援手当事業（検討に時日を要したため）	1	957
農林水産業費	団体営農業水路等長寿命化事業費（検討に時日を要したため）	1	24,200
土木費	町道路整備事業費（検討に時日を要したため）	1	37,294
土木費	社会資本総合整備事業（検討に時日を要したため）	1	20,236
消防費	地域防災計画改定事業（検討に時日を要したため）	1	13,090
消防費	豊郷町防災マップ更新事業（検討に時日を要したため）	1	6,435
教育費	中学校施設管理費（検討に時日を要したため）	1	486
計		14	125,554

②特別会計

特別会計歳入歳出補正状況

(単位：千円)

会 計 \ 区 分	9月定例議会 補正後予算額	12月定例議会	3月定例議会	最終予算額
国民健康保険事業	823,111	△423	32,961	855,649
介護保険事業	774,600	4,197	△1,010	777,787
後期高齢者医療保険事業	95,292	6,178	△62	101,408
合 計	1,693,003	9,952	31,889	1,734,844

令和7年度9月定例議会後における補正後に生じた新たな課題への対応や事業計画の変更、さらには年度内における各事業の執行状況や最終的な財源見通しに基づく所要の調整などのため、予算の補正を行いました。その結果、令和7年度の最終予算額は、上記のとおりとなりました。

(3) 予算の執行状況

①一般会計

一般会計歳入執行状況

(単位：千円・%)

区分 款別	予算現額			収入済額 (B)	予算現額に 対する増減 (B)-(A)	(B)/(A)
	予算額	繰越事業費 財源充当額	計 (A)			
町 税	1,018,417	—	1,018,417	1,006,168	△12,249	98.8
地 方 譲 与 税	26,047	—	26,047	26,047	0	100.0
利 子 割 交 付 金	1,374	—	1,374	1,374	0	100.0
配 当 割 交 付 金	7,210	—	7,210	7,210	0	100.0
株式等譲渡所得割交付金	10,736	—	10,736	10,736	0	100.0
法 人 事 業 税 交 付 金	21,254	—	21,254	21,254	0	100.0
地 方 消 費 税 交 付 金	193,021	—	193,021	193,021	0	100.0
環 境 性 能 割 交 付 金	4,377	—	4,377	4,377	0	100.0
地 方 特 例 交 付 金	7,969	—	7,969	7,969	0	100.0
地 方 交 付 税	1,768,504	—	1,768,504	1,768,504	0	100.0
交通安全対策特別交付金	540	—	540	626	86	115.9
分 担 金 及 び 負 担 金	105,055	1,853	106,908	107,367	459	100.4
使 用 料 及 び 手 数 料	53,635	—	53,635	50,851	△2,784	94.8
国 庫 支 出 金	692,835	70,730	763,565	709,540	△54,025	92.9
県 支 出 金	354,952	—	354,952	124,198	△230,754	34.9
財 産 収 入	12,806	—	12,806	11,726	△1,080	91.6
寄 附 金	504,501	—	504,501	439,910	△64,591	87.2
繰 入 金	894,291	—	894,291	701,423	△192,868	78.4
繰 越 金	222,462	92,548	315,010	315,010	0	100.0
諸 収 入	295,872	—	295,872	62,266	△233,606	21.0
町 債	180,100	102,800	282,900	185,300	△97,600	65.5
合 計	6,375,958	267,931	6,643,889	5,754,877	△889,012	86.6

一般会計歳出執行状況

(単位：千円・%)

区分 款別	予算現額				支出済額 (B)	歳出未済額 (A)-(B)	(B)/(A)
	予算額	前年度繰越 事業費	予備費	計(A)			
議 会 費	64,468	—	2	64,470	61,552	2,918	95.5
総 務 費	1,856,646	20,147	2	1,876,795	1,243,546	633,249	66.3
民 生 費	1,869,948	12,203	—	1,882,151	1,450,476	431,675	77.1
衛 生 費	494,380	539	117	495,036	452,723	42,313	91.5
労 働 費	474	—	—	474	474	0	100.0
農 林 水 産 業 費	110,997	1,914	266	113,177	68,607	44,570	60.6
商 工 費	23,996	—	—	23,996	23,144	852	96.4
土 木 費	666,755	25,774	—	692,529	527,219	165,310	76.1
消 防 費	223,261	—	—	223,261	148,879	74,382	66.7
教 育 費	839,302	207,354	1,479	1,048,135	821,650	226,485	78.4
公 債 費	220,731	—	—	220,731	220,464	267	99.9
予 備 費	5,000	—	△1,866	3,134	0	3,134	0.0
合 計	6,375,958	267,931	0	6,643,889	5,018,734	1,625,155	75.5

(令和8年3月31日現在)

②特別会計

特別会計歳入歳出執行状況

(単位：千円・%)

会 計	区 分	予算現額 (A)	収入済額 (B)	支出済額 (C)	差 引 (B)-(C)	収入率 (B)/(A)	支出率 (C)/(A)
国民健康保険事業		855,649	778,235	792,333	△14,098	90.9	92.6
介護保険事業		777,787	633,312	644,320	△11,008	81.4	82.8
後期高齢者医療事業		101,408	94,954	95,066	△112	93.6	94.6
合 計		1,734,844	1,506,501	1,531,719	△25,218	86.8	88.3

(令和8年3月31日現在)

一般会計については、県支出金および町債の収入未済額が大きいです。県支出金については例年出納整理期間中に収入されるため、町債については、借入利息をできるだけ低く抑えるために5月末に借り入れるためです。

歳出については、総務費および消防費について、執行率が低くなっています。総務費は、各基金積立金について、出納整理期間中の積み立てを予定しているため、執行率が低くなっています。消防費については、防災無線長寿命化工事の進捗の影響および地域防災計画改定事業、豊郷町防災マップ更新事業について繰越手続きを行ったため、執行率が低くなっています。

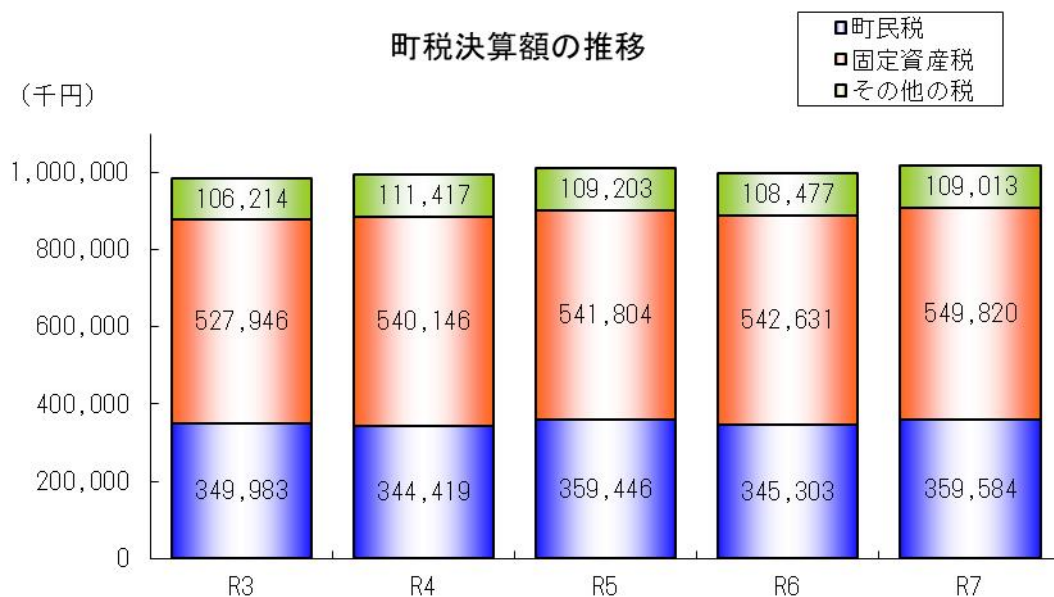
特別会計については、一般会計からの繰入金が入り込んでいないため収入率が低くなっています。

(4) 一時借入金の状況

年間の予算執行に当たって支払資金が不足する場合に、その不足を補うために一時的に借入を行っていますが、その状況は次のとおりです。

令和7年度借入限度額	5億円	(前年度限度額	5億円)
令和8年3月31日現在借入額	0億円	(前年度借入額	0億円)
下半期最高借入額	0億円	(前年度最高額	0億円)

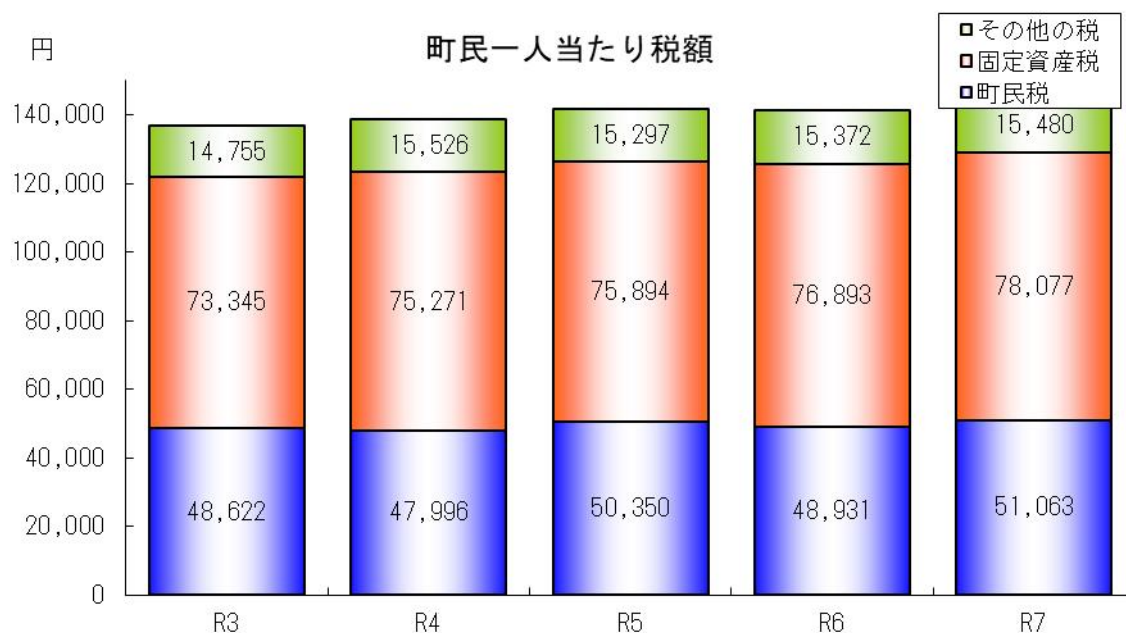
(5) 町税の状況



令和7年度は最終予算ベース

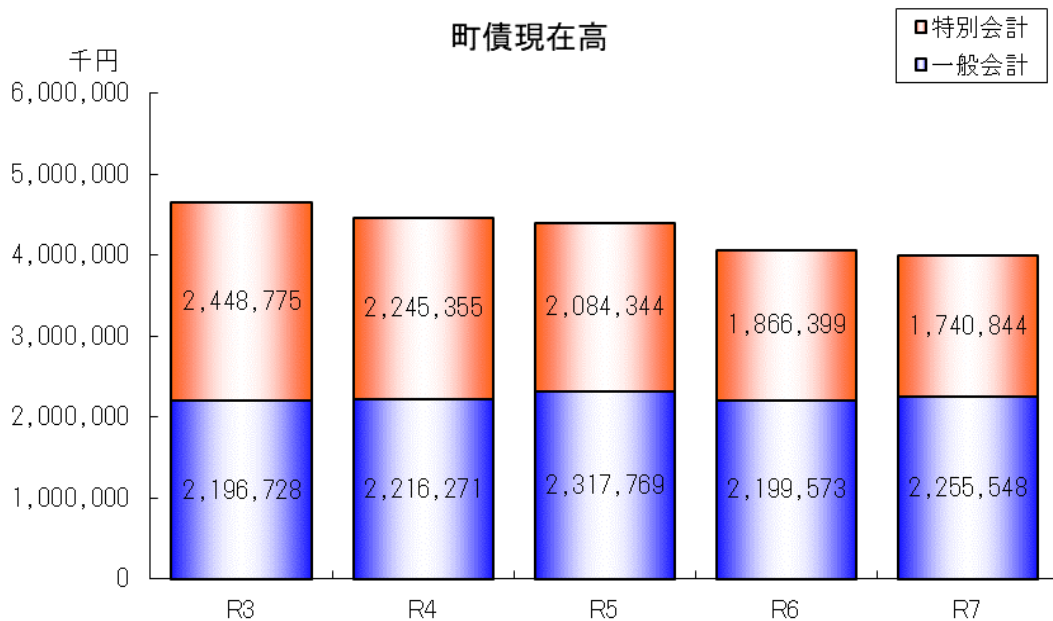
町税については、令和7年度は固定資産税の影響により、増加する見込みである。小規模分譲による宅地開発が続いており、それに伴う新築家屋の増加により、固定資産税が増加する。住民税においては昨年度定額減税の影響により増加したが、今年度はその影響がないため増加し、町税総額としても増加する見込みである。

なお、各年度末の住民基本台帳人口における町民一人当たりの税額は下記のとおりとなります。



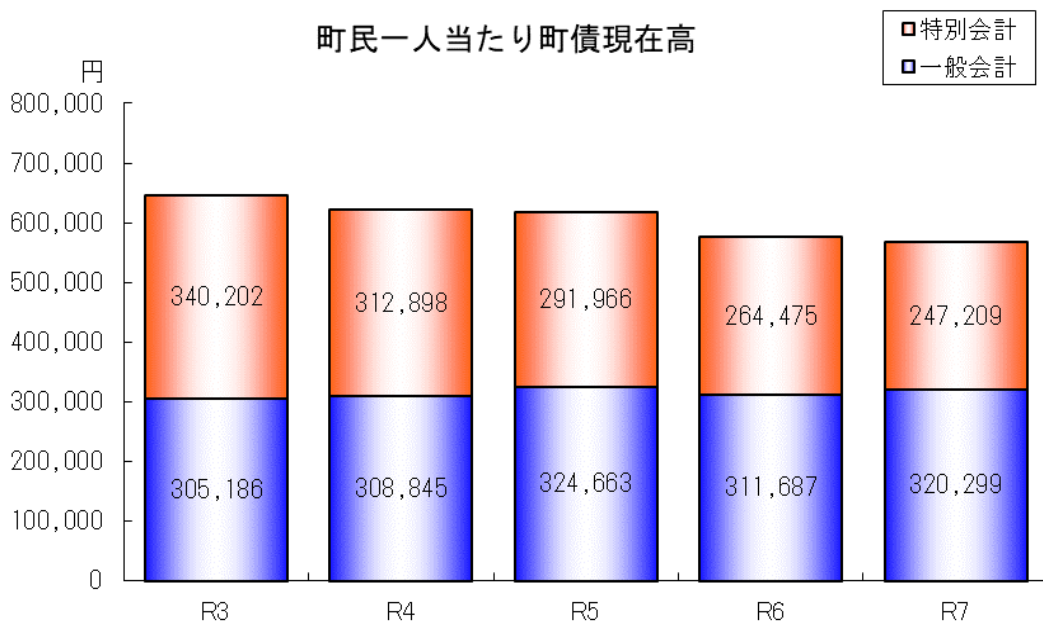
(6) 町債の状況

令和7年度決算見込での町債現在高は39億9,639万円（千円未満四捨五入）です。内訳は一般会計22億5,555万円、特別会計17億4,084万円です。



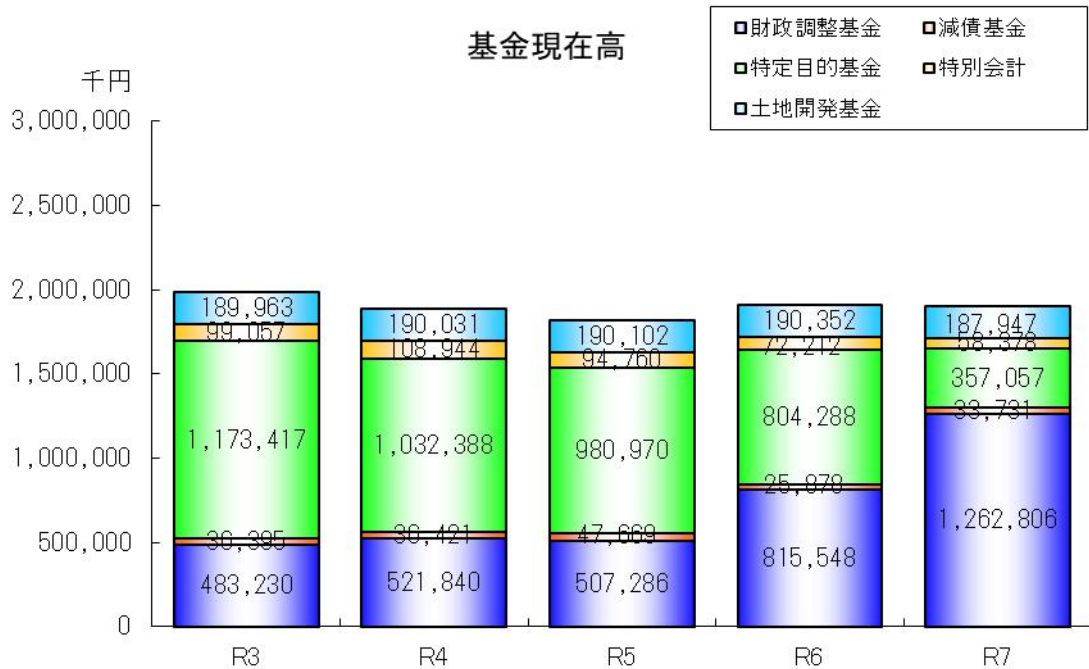
一般会計では今年度大型普通建設事業の影響もあり、起債額が増加し、発行額が償還額を上回っているため、町債総額としては、前年度から増加する見込みである。特別会計は水道事業、下水道事業ともに、償還額が発行額を上回っているため、全体は減少しております。

なお、各年度末の住民基本台帳人口における町民一人当たりの町債残高は下記のとおりとなります。



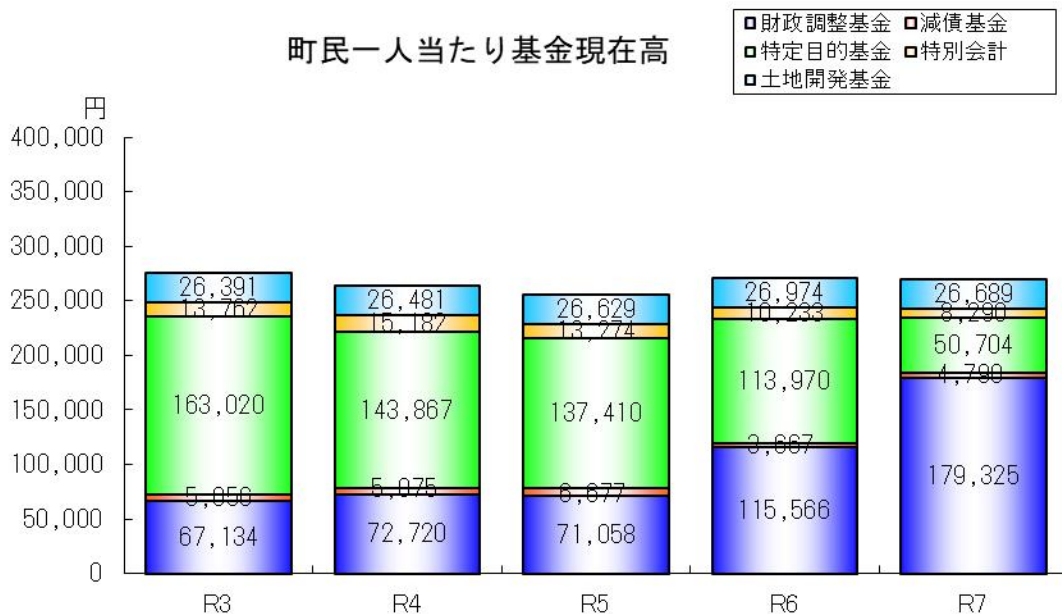
(7) 基金の状況

令和6年度決算見込での基金残高見込みは18億9,992万円（千円未満四捨五入）です。内訳は一般会計16億5,359万円、特別会計5,838万円、土地開発基金1億8,795万円です。



財政調整基金、減債基金、特定目的基金および土地開発基金は一般会計に属しています。令和7年度は今後の財政需要に対応するため、特定目的基金（自治区画再編整備基金および保健福祉基金、防災減災基金）を廃止し、財政調整基金に積み立てたため、特定目的基金は大幅に減少し、財政調整基金は増加することとなる。

なお、各年度末の住民基本台帳人口における町民一人当たりの基金残高は下記のとおりとなります。



付 表

第 1 表 一般会計当初予算額の推移

第 2 表 一般会計歳入予算額の自主財源と依存財源の構成状況

第 3 表 一般会計歳出予算額の目的別構成状況

第 4 表 一般会計歳出予算額の性質別構成状況

第 5 表 町税の状況

第 6 表 町債の状況

第 7 表 基金の状況

第1表 一般会計当初予算額の推移

(単位：千円、%)

年 度	当初予算額	対前年度伸び率
平成29年度	3,812,000	△7.2
平成30年度	3,892,000	2.1
令和元年度	4,500,000	15.6
令和2年度	4,952,000	10.0
令和3年度	5,244,000	5.9
令和4年度	4,854,000	△7.4
令和5年度	5,309,000	9.4
令和6年度	5,242,000	△1.3
令和7年度	5,570,000	6.3
令和8年度	5,421,000	△2.7

第2表 一般会計歳入予算額の自主財源と依存財源の構成状況

(単位：万円)

区 分	令和8年度		令和7年度		比 較	
	予算額 (A)	構成比 (%)	予算額 (B)	構成比 (%)	増減額 (A)-(B)	(A)/(B) (%)
自 主 財 源	251,368	46.4	263,370	47.3	△ 12,002	95.4
町 税	104,063	19.2	101,842	18.3	2,221	102.2
繰 入 金	73,648	13.6	71,961	12.9	1,687	102.3
分担金及び負担金	1,427	0.3	15,320	2.8	△ 13,893	9.3
財産収入	1,053	0.2	777	0.1	276	135.5
使用料及び手数料	5,421	1.0	5,365	1.0	56	101.0
繰 越 金	4,000	0.7	4,000	0.7	0	100.0
諸 収 入	26,656	4.9	28,905	5.2	△ 2,249	92.2
寄 附 金	35,100	6.5	35,200	6.3	△ 100	99.7
依 存 財 源	290,732	53.6	293,630	52.7	△ 2,898	99.0
地方交付税	146,900	27.1	146,900	26.4	0	100.0
町 債	7,390	1.4	26,920	4.8	△ 19,530	27.5
県 支 出 金	36,325	6.7	32,560	5.8	3,765	111.6
国庫支出金	73,810	13.6	62,011	11.1	11,799	119.0
地方譲与税	2,390	0.4	2,420	0.4	△ 30	98.8
県税交付金	22,800	4.2	21,940	3.9	860	103.9
地方特例交付金	1,060	0.2	800	0.1	260	132.5
交通安全対策特別交付金	57	0.0	79	0.0	△ 22	72.2
計	542,100	100.0	557,000	100.0	△ 14,900	97.3

第3表 一般会計歳出予算額の目的別構成状況

(単位：万円)

款 別	令和8年度		令和7年度		比 較	
	予算額 (A)	構成比 (%)	予算額 (B)	構成比 (%)	増減額 (A)-(B)	(A)/(B) (%)
議 会 費	6,671	1.2	6,618	1.2	53	100.8
総 務 費	128,714	23.7	107,399	19.3	21,315	119.8
民 生 費	183,270	33.8	181,882	32.7	1,388	100.8
衛 生 費	45,398	8.4	43,820	7.9	1,578	103.6
労 働 費	49	0.0	49	0.0	0	100.0
農 林 水 産 業 費	10,700	2.0	7,984	1.4	2,716	134.0
商 工 費	2,388	0.4	2,484	0.4	△ 96	96.1
土 木 費	44,383	8.2	79,474	14.3	△ 35,091	55.8
消 防 費	16,693	3.1	21,845	3.9	△ 5,152	76.4
教 育 費	81,248	15.0	82,301	14.8	△ 1,053	98.7
公 債 費	22,086	4.1	22,644	4.1	△ 558	97.5
予 備 費	500	0.1	500	0.1	0	100.0
計	542,100	100.0	557,000	100.0	△ 14,900	97.3

第4表 一般会計歳出予算額の性質別構成状況

(単位：万円)

区 分	令和8年度		令和7年度		比 較	
	予算額(A)	構成比(%)	予算額(B)	構成比(%)	増減額(A)-(B)	(A)/(B)(%)
義 務 的 経 費	237,488	42.1	234,362	42.1	3,126	101.3
人 件 費	121,054	20.4	113,863	20.4	7,191	106.3
扶 助 費	94,348	17.6	97,855	17.6	△ 3,507	96.4
公 債 費	22,086	4.1	22,644	4.1	△ 558	97.5
投 資 的 経 費	25,799	10.7	59,790	10.7	△ 33,991	43.1
普通建設事業費	25,799	10.7	59,790	10.7	△ 33,991	43.1
補助事業費	16,912	2.6	14,676	2.6	2,236	115.2
単独事業費	8,887	8.1	45,114	8.1	△ 36,227	19.7
その他の経費	278,813	47.2	262,848	47.2	15,965	106.1
物 件 費	140,480	21.5	119,666	21.5	20,814	117.4
維持補修費	4,795	0.8	4,367	0.8	428	109.8
補助費等	76,861	11.2	62,155	11.2	14,706	123.7
積 立 金	21,293	3.8	21,045	3.8	248	101.2
投資及び出資金	0	0.0	0	0.0	0	0.0
貸 付 金	25	0.0	25	0.0	0	100.0
繰 出 金	34,859	9.9	55,090	9.9	△ 20,231	63.3
予 備 費	500	0.1	500	0.1	0	100.0
計	542,100	100.0	557,000	100.0	△ 14,900	97.3

第5表 町税の状況

区 分	令和6年度決算		令和7年度予算	
	収入額	1人当たり 負担額	現計額	1人当たり 負担額
	(千円)	(円)	(千円)	(円)
町 民 税	345,303	48,931	359,584	51,063
個 人	274,969	38,964	290,002	41,182
法 人	70,334	9,967	69,582	9,881
固 定 資 産 税	542,631	76,893	549,820	78,078
土 地	126,388	17,910	128,330	18,224
家 屋	268,334	38,024	273,116	38,784
償 却 資 産	147,909	20,959	148,374	21,070
交 納 付 金	0	0	0	0
そ の 他 の 税	108,477	15,371	109,013	15,481
軽 自 動 車 税	33,373	4,729	34,123	4,846
た ば こ 税	75,104	10,642	74,890	10,635
計	996,411	141,195	1,018,417	144,622
住基台帳人口		7,057人		7,042人

※ 住基台帳人口は、各年度末（3月31日）現在

第6表 町債の状況

区 分	令和2年度決算		令和3年度決算		令和4年度決算	
	現在高	1人 当たり 負担額	現在高	1人 当たり 負担額	現在高	1人 当たり 負担額
	(千円)	(円)	(千円)	(円)	(千円)	(円)
一般会計債	2,089,478	285,800	2,196,728	305,187	2,216,271	308,844
一般公共事業債	128,526	17,580	133,143	18,497	113,899	15,872
国土強靱化緊急対策事業債			9,200	1,278	26,000	3,623
公営住宅建設事業債	10,725	1,467	7,117	989	3,882	541
学校教育施設整備等事業債	298,923	40,887	258,077	35,854	279,456	38,943
一般補助施設整備等事業債	36,052	4,931	24,213	3,364	23,596	3,288
一般単独事業債	701,693	95,978	834,958	115,999	897,705	125,098
緊急防災・減災事業債	1,167	160	585	81	0	0
厚生福祉施設整備事業債	3,577	489	0	0	0	0
地域改善対策特定事業債						
財源対策債	82,211	11,245	106,121	14,743	100,233	13,968
減税補てん債	9,001	1,231	6,319	878	4,139	577
臨時税収補てん債	0	0	0	0	0	0
臨時財政対策債	762,666	104,318	753,897	104,737	714,285	99,538
減収補てん債	18,885	2,583	18,885	2,624	27,476	3,829
特別減収対策債			20,000	2,779	20,000	2,787
調整債およびその他	36,052	4,931	24,213	3,364	5,600	780
特別会計債	2,551,817	349,037	2,448,775	340,202	2,245,355	312,898
住宅新築資金貸付事業						
下水道事業	1,539,220	210,534	1,425,770	198,078	1,301,853	181,418
流域下水道事業債	309,331	42,310	307,882	42,773	299,008	41,668
公共下水道事業債	1,229,889	168,224	1,117,888	155,305	1,002,845	139,750
水道事業	1,012,597	138,503	1,023,005	142,124	943,502	131,480
介護保険事業	0	0	0	0	0	0
計	4,641,295	634,837	4,645,503	645,389	4,461,626	621,742
住基台帳人口		7,311人		7,198人		7,176人

区 分	令和5年度決算		令和6年度決算		令和7年度決算見込み	
	現在高	1人 当たり 負担額	現在高	1人 当たり 負担額	現在高	1人 当たり 負担額
	(千円)	(円)	(千円)	(円)	(千円)	(円)
一般会計債	2,317,769	324,664	2,199,573	311,688	2,255,548	320,298
一般公共事業債	90,066	12,616	95,330	13,509	87,687	12,452
国土強靱化緊急対策事業債	83,700	11,724	83,700	11,861	172,686	24,522
公営住宅建設事業債	1,165	163	0	0	0	0
学校教育施設整備等事業債	170,273	23,851	155,189	21,991	117,097	16,628
一般補助施設整備等事業債	11,400	1,597	18,300	2,593	26,386	3,747
一般単独事業債	1,156,765	162,035	1,161,219	164,549	1,294,480	183,823
緊急防災・減災事業債	0	0	0	0	0	0
厚生福祉施設整備事業債	0	0	0	0	0	0
地域改善対策特定事業債						
財源対策債	91,201	12,775	99,047	14,035	84,434	11,990
減税補てん債	2,439	342	1,178	167	330	47
臨時税収補てん債	0	0	0	0	0	0
臨時財政対策債	650,584	91,131	528,132	74,838	420,525	59,717
減収補てん債	27,476	3,849	24,778	3,511	22,080	3,135
特別減収対策債	20,000	2,802	20,000	2,834	17,143	2,434
調整債およびその他	12,700	1,779	12,700	1,800	12,700	1,803
特別会計債	2,084,344	291,967	1,866,399	264,475	1,740,844	247,209
住宅新築資金貸付事業						
下水道事業	1,178,144	165,030	1,061,161	150,370	987,469	140,226
流域下水道事業債	290,997	40,762	291,590	41,319	282,157	40,068
公共下水道事業債	887,147	124,268	769,571	109,051	705,312	100,158
水道事業	906,200	126,937	805,238	114,105	753,375	106,983
介護保険事業	0	0	0	0	0	0
計	4,402,113	616,631	4,065,972	576,163	3,996,392	567,507
住基台帳人口		7,139人		7,057人		7,042人

※ 住基台帳人口は、各年度末（3月31日）現在

第7表 基金の状況

区 分	令和2年度決算		令和3年度決算		令和4年度決算	
	現在高	1人当たり 残高	現在高	1人当たり 残高	現在高	1人当たり 残高
	(千円)	(円)	(千円)	(円)	(千円)	(円)
財政調整基金	698,714	95,570	483,230	67,134	521,840	72,720
減債基金	63,152	8,638	36,395	5,056	36,421	5,075
特定目的基金	1,044,880	142,920	1,173,417	163,021	1,032,388	143,867
学校教育施設整備基金						
地域づくり推進事業基金						
町営住宅整備事業基金						
自治区画再編整備基金	70,418	9,632	70,467	9,790	70,516	9,827
豊郷小学校旧校舎管理基金	26,640	3,644	30,119	4,184	30,589	4,263
ふるさと応援寄附基金	387,449	52,995	458,684	63,724	449,941	62,701
防災減災基金	211,974	28,994	212,122	29,470	212,271	29,581
地域の元気基金						
保健福祉基金	170,424	23,311	170,484	23,685	170,532	23,764
豊栄のさと管理基金						
地域福祉基金						
ふるさと水と土の基金	10,000	1,368	10,000	1,389	10,000	1,394
町有林管理基金	7,500	1,026	7,500	1,042	7,500	1,045
九鬼和子文庫図書購入基金	3,000	410	3,000	417	3,000	418
シルバー基金	1,000	137	1,000	139	1,000	139
夏原太市スポーツ振興基金	1,000	137	1,000	139	1,000	139
公共施設等総合管理基金	155,475	21,266	209,041	29,042	76,039	10,596
特別会計	81,117	11,096	99,057	13,762	108,944	15,181
国民健康保険運用基金	55,772	7,629	70,424	9,784	66,194	9,224
簡易水道施設整備基金						
下水道管理基金						
介護給付費準備基金	25,345	3,467	28,633	3,978	42,750	5,957
介護従事者処遇改善臨時特例基金	0	0	0	0	0	0
土地開発基金	189,888	25,973	189,963	26,391	190,031	26,481
計	2,077,751	284,197	1,982,062	275,364	1,889,624	263,324
住基台帳人口		7,311人		7,198人		7,176人

区 分	令和5年度決算		令和6年度決算		令和7年度決算見込み	
	現在高	1人当たり 残高	現在高	1人当たり 残高	現在高	1人当たり 残高
	(千円)	(円)	(千円)	(円)	(千円)	(円)
財政調整基金	507,286	71,058	815,518	115,562	1,262,806	179,325
減債基金	47,669	6,677	25,878	3,667	33,731	4,790
特定目的基金	980,970	137,409	751,276	106,458	357,057	50,704
学校教育施設整備基金						
地域づくり推進事業基金						
町営住宅整備事業基金						
自治区画再編整備基金	70,565	9,884	70,622	10,007	0	0
豊郷小学校旧校舎管理基金	29,130	4,080	23,345	3,308	22,456	3,189
ふるさと応援寄附基金	423,403	59,308	185,546	26,292	181,919	25,833
防災減災基金	212,419	29,755	212,592	30,125	0	0
地域の元気基金						
保健福祉基金	170,575	23,893	170,833	24,208	0	0
豊栄のさと管理基金						
地域福祉基金						
ふるさと水と土の基金	10,000	1,401	10,000	1,417	10,000	1,420
町有林管理基金	7,500	1,051	7,500	1,063	7,500	1,065
九鬼和子文庫図書購入基金	3,000	420	3,000	425	3,000	426
シルバー基金	1,000	140	1,000	142	1,000	142
夏原太市スポーツ振興基金	1,000	140	1,000	142	1,000	142
公共施設等総合管理基金	52,378	7,337	65,838	9,329	130,182	18,487
特別会計	94,760	13,274	72,212	10,233	58,378	8,290
国民健康保険運用基金	47,771	6,692	41,771	5,919	39,008	5,539
簡易水道施設整備基金						
下水道管理基金						
介護給付費準備基金	46,989	6,582	30,441	4,314	19,370	2,751
介護従事者処遇改善臨時特例基金	0	0	0	0	0	0
土地開発基金	190,102	26,629	190,352	26,974	187,947	26,689
計	1,820,787	255,047	1,855,236	262,894	1,899,919	269,798
住基台帳人口		7,139人		7,057人		7,042人

※ 住基台帳人口は、各年度末（3月31日）現在