

財 政 事 情

豊郷町財政事情の公表に関する条例（昭和40年条例第8号）第2条の規定に基づき、次のとおり公表します。

平成26年11月

豊 郷 町

このページは空白です。

は じ め に

我が国の経済情勢を見てみますと、内閣府が発表した10月の月例経済報告において、「景気は、このところ弱さがみられるが、緩やかな回復基調が続いている。先行きについては、当面、弱さが残るものの、雇用・所得環境の改善が続くなかで、各種政策の効果もあって、緩やかに回復していくことが期待される。ただし、駆け込み需要の反動の長期化や海外景気の下振れなど、我が国の景気を下押しするリスクに留意する必要がある。」と判断されています。また、日本銀行京都支店が公表した11月の管内金融経済概況によれば、「消費税引き上げに伴う駆け込み需要の反動がみられているが、基調的には緩やかに回復している。個人消費は天候不順の影響が見られたものの、駆け込み需要の反動は除々に和らいでおり、総じてみれば緩やかに持ち直している。設備投資は、基調的には持ち直しつつあるが、足もとでは弱めの動きとなっている。住宅投資は、底堅く推移しているものの、駆け込み需要の反動がみられている。公共投資は増加している。生産、輸出は、緩やかに増加している。労働需要は改善しているほか、雇用者所得も持ち直している。」と示され、また、財務省近畿財務局大津財務事務所が10月に公表した県内経済情勢報告によれば「県内経済は、消費税率引上げに伴う駆け込み需要の反動がみられるものの持ち直しつつある」と示されています。

持ち直しの動きがみられる経済情勢の中にあって、平成26年度当初予算編成におきましては、第4次豊郷町総合計画に掲げる基本目標実現に向け、さらなるステップとなるよう町民と行政が一体となって、「町民が主役」であるまちづくりに取り組んでいく方針のもと予算編成を行い、スポーツ公園改修事業等を行い、積極的な事業展開を行った昨年度とほぼ同額、前年度0.2%減少の編成となりました。

この財政事情は、本町の財政がどのような状況にあるのか、またどのような運営をしているのかなどを町民の皆さんに広く知っていただくため、年2回（5月と11月）公表しているものです。

今回は、平成25年度決算の概要、平成26年度上半期における予算の補正状況やその執行状況などについてご報告するものです。

※ 本文および附表中の計数については、表示単位未満を四捨五入し、集計している関係上、合計値が異なることがあります。

目 次

| | |
|------------------------------|---------------|
| 1 一般会計および特別会計の財政事情 | - 1 - |
| 一般会計の概要 | - 1 - |
| 特別会計決算の概要 | - 6 - |
| 普通会計決算の概要 | - 7 - |
| 財政指標から見た豊郷町財政 | - 8 - |
| 地方財政健全化法に基づく健全化判断比率から見た豊郷町財政 | - 9 - |
| 2 平成26年度上半期の財政状況 | - 10 - |
| (1) 概況 | - 10 - |
| (2) 予算の補正状況（平成26年9月30日現在） | - 10 - |
| (3) 予算の執行状況 | - 12 - |
| (4) 一時借入金の状況 | - 13 - |
| (5) 町税の状況 | - 14 - |
| (6) 町債の状況 | - 15 - |
| (7) 基金の状況 | - 16 - |
| 付 表 | - 17 - |

1 一般会計および特別会計の財政事情

(1) 平成25年度決算の概要

一般会計の概要

① 決算規模

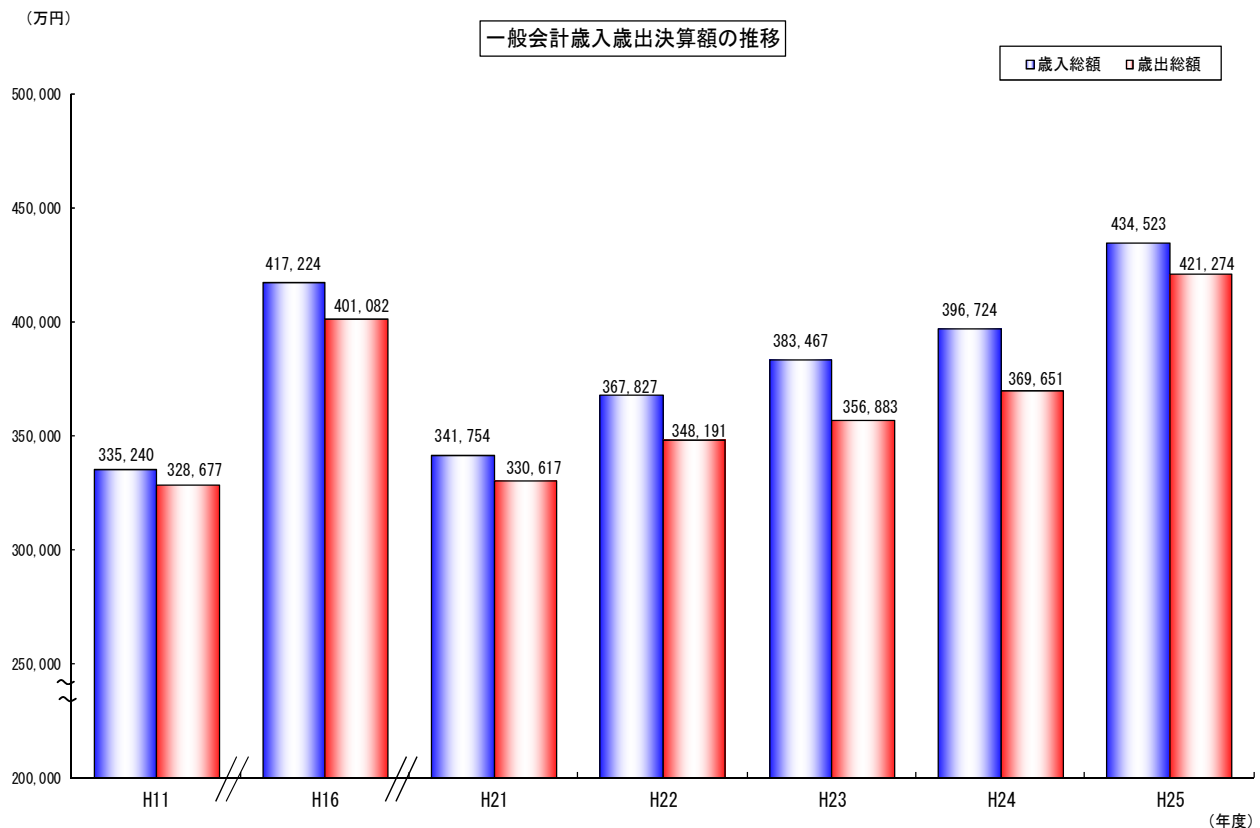
平成25年度は、前年度を上回りました。平成24年度国の補正第1号による地域経済活性化・雇用創出臨時事業（繰越分）の増加および豊日中学校ランチルーム建設事業によるものです。

② 歳入決算額

歳入決算額は、町税が固定資産税およびたばこ税の増加、地方交付税は特別交付税の減少によるものの、平成25年度への繰越事業による繰越金および地域の元気臨時交付金の増加により、総額では前年度に比べ、3億7,799万円増加し、43億4,523万円となりました。

③ 歳出決算額

歳出決算額は、豊日中学校ランチルーム建設、定住自立圏給食センター設置に係る負担金、町債の繰上償還および改良住宅に係る社会資本総合整備事業を実施したため、前年度に比べ5億1,623万円増加し、42億1,274万円となりました。



(2) 決算収支の状況

歳入決算額と歳出決算額の差引額である形式収支は、1億3,249万円で、平成25年度に繰越した事業に充てる財源（翌年度へ繰越すべき財源）2,804万円を差し引いた実質収支額は、1億445万円となり、収支の均衡に努めた結果、プラスとなっています。

また、前年度の実質収支額と比べると110.5%の増となり、平成25年度単年度の収支額は5,483万円のプラスとなっています。

なお、地方債の繰上償還額、財政調整基金の積立および取崩しを反映させた実質単年度収支額では、3億2,191万円のプラスとなっています。

◆平成25年度一般会計決算

(単位：万円・%)

| 区 分 | 平成25年度 | | 平成24年度 | |
|-------------------|---------|---------|---------|--------|
| | 決算額 | 対前年度比率 | 決算額 | 対前年度比率 |
| 歳入総額 A | 434,523 | 109.5 | 396,724 | 103.5 |
| 歳出総額 B | 421,274 | 114.0 | 369,651 | 103.6 |
| 歳入歳出差引額(A-B) C | 13,249 | 48.9 | 27,073 | 101.8 |
| 翌年度へ繰越すべき財源 D | 2,804 | 12.7 | 22,111 | 378.0 |
| (内訳) 繰越明許費 | 2,804 | 12.7 | 22,111 | 378.0 |
| 事故繰越 | — | — | — | — |
| 支払繰延 | — | — | — | — |
| 実質収支額(C-D) E | 10,445 | 210.5 | 4,962 | 23.9 |
| 単年度収支額(E-前年度のE) F | 5,483 | — | △15,772 | — |
| 財政調整基金積立額 G | 20,338 | 11555.7 | 176 | 0.9 |
| 地方債繰上償還額 H | 6,370 | 80.3 | 7,932 | 110.6 |
| 財政調整基金取崩額 I | — | — | 11,040 | 皆増 |
| 実質単年度収支額(F+G+H-I) | 32,191 | — | △18,704 | — |

(3) 歳入決算額

町税

平成25年度は、町税全体で、前年度決算額と比べて4,063万円、4.5%の増の9億4,306万円となりました。町民税は3億1,558万円、固定資産税は5億805万円、軽自動車税1,992万、たばこ税は9,952万円となりました。

地方交付税

普通交付税は、基準財政需要額が増加したことにより、普通交付税が950万円の増、特別交付税は配分減少により210万円の減となりました。

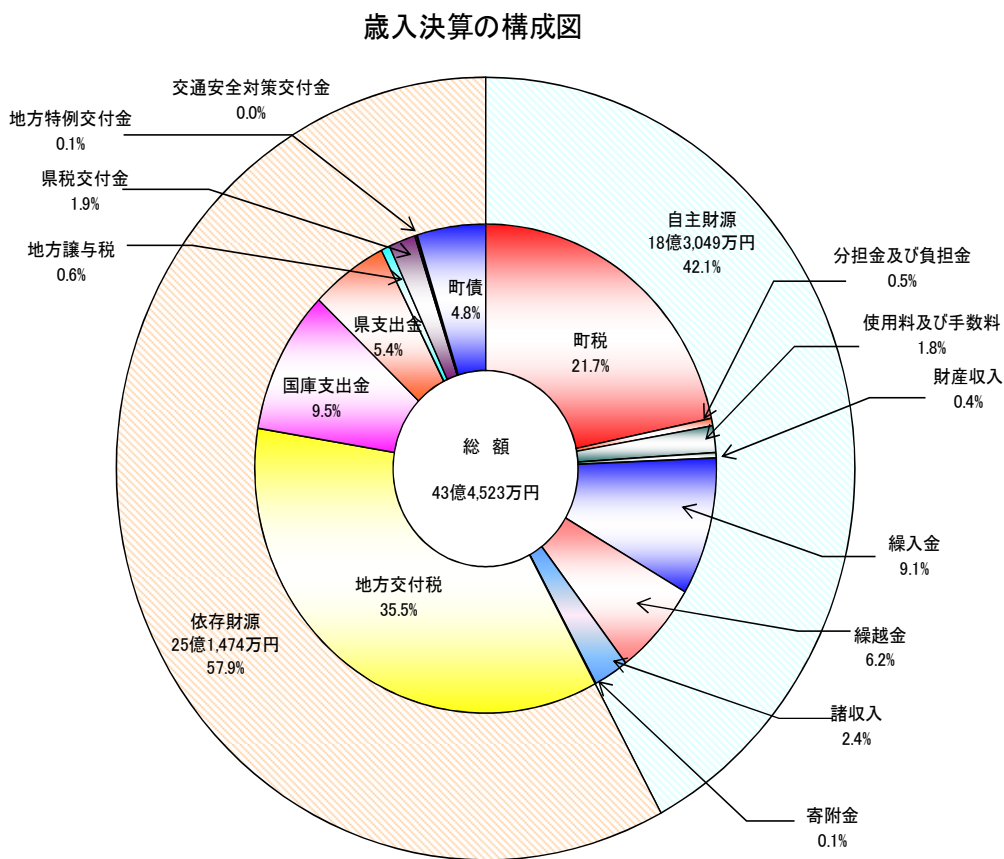
これらにより全体で740万円、0.5%の増の15億4,319万円となりました。

国庫支出金

平成24年度からの繰越事業として、改良住宅に伴う社会資本総合整備交付金、また地域の元気臨時交付金により1億1,567万円、39.0%の増の4億1,197万円となりました。

町債

臨時財政対策債および地域活性化事業債の発行額が27.4%の増の、2億793万円となりました。



(4) 歳出決算額

① 目的別決算額

町債の繰上償還の実施、財政調整基金、地域の元気基金および防災減災基金積立、豊日中学校ランチルーム建設事業、改良住宅社会資本総合整備事業により、歳出決算規模が大きく増加した。前年度と比べて総務費が36.6%の増、消防費が174.9%の増、公債費では13.8%の減となっています。

決算額の構成比は、民生費が26.5%（前年度29.8%）、教育費が18.3%（同21.5%）、総務費が16.7%（同13.9%）を占め、以下衛生費が9.1%（同9.1%）と続いています。

総務費

財政調整基金および地域の元気基金の積立金増加により、38.3%増の7億192万円となりました。

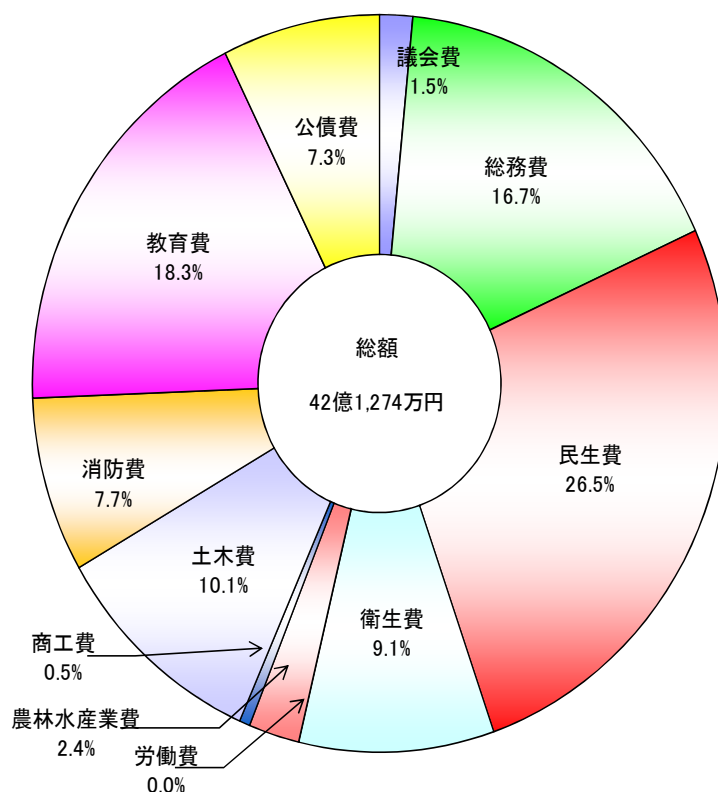
消防費

防災減災基金の積立金の増により、174.9%増の3億2,422万円となりました。

公債費

各種事業の償還終了により、4,941万円、13.8%の減の3億878万円となりました。

歳出決算額の目的別（款別）構成図



② 性質別決算額

義務的経費は、人件費および公債費が大幅に減少し、構成比は前年度に比べ6.6ポイント減少して37.0%となりました。

投資的経費については、改良住宅社会資本総合整備事業、豊日中学校ランチルーム建設事業および定住自立圏給食センター建設事業により、構成比は前年度に比べ8.6ポイント減少して15.0%となりました。

その他の経費については、積立金および繰出金が増加し、補助費等が各種事業終了により減少したことで、全体で構成比は前年度に比べ2.1ポイント減少して48.0%となりました。

扶助費

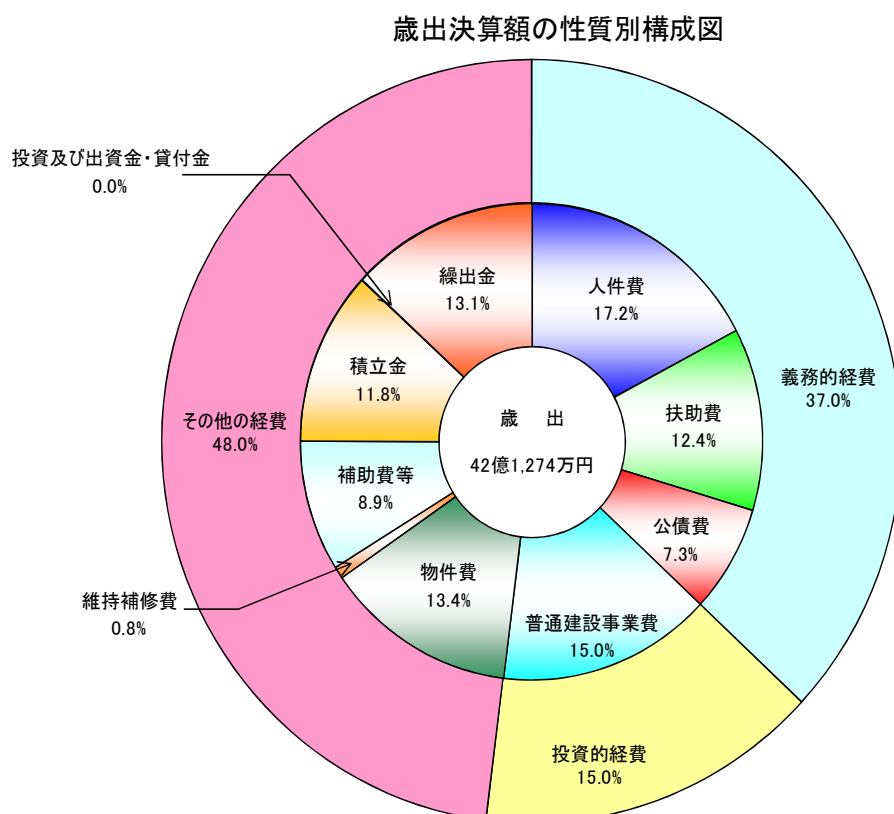
障害者自立支援事業等の伸びが緩やかになり、204万円、0.4%の増となりました。

公債費

各種事業の償還終了により、4,940万円、13.8%の減となりました。

普通建設事業費

改良住宅社会資本総合整備事業、豊日中学校ランチルーム建設事業および定住自立圏給食センター建設負担金により、3億9,654万円、168.1%の増となりました。



特別会計決算の概要

特別会計全体の歳入決算額は、21億1,485万円、歳出決算額20億8,299万円
で、歳入歳出差引額は3,186万円となりました。

なお、会計別の決算の概要は次のとおりです。

| 会 計 | 決 算 概 要 |
|-----------|------------------------------------------------------------------------------------------------------|
| 国民健康保険事業 | 国民健康保険法等関係法令に基づき、保険給付として5億6,569万円を支出しました。 |
| 簡易水道事業 | 老朽化した水道本管の布設替えの工事实施により支出し、北部設置の一部の本管をポリエチレン管へ更新、道路舗装本復旧を行い、7,206万円支出しました。また、法適化に向けて8,519万円の積立を行いました。 |
| 下水道事業 | 滋賀県が実施する流域下水道事業の建設負担金として1,215万円支出し、下水道事業として借り入れた地方債を1億2,156万円償還し、また、適切に維持管理を行いました。 |
| 介護保険事業 | 介護保険法等関係法令に基づき、保険給付として5億753万円支出しました。 |
| 後期高齢者医療事業 | 後期高齢者医療保険料3,142万円を徴収し、後期高齢者医療広域連合に4,645万円支出しました。 |

普通会計決算の概要

決算収支の状況

平成25年度の普通会計決算額は、前年度に比べて、歳入で3億8,141万円、9.6%の増の43億3,747万4千円、歳出では5億1,965万1千円、14.1%の増の42億498万1千円となりました。

実質収支は前年度に比べて2億2,939万7千円増のプラス1億7,168万2千円となり、実質単年度収支はプラス3億3,876万1千円となりました。

◆平成25年度普通会計決算

(単位：千円・%)

| 区 分 | 平成25年度 | | 平成24年度 | |
|--------------------------|-----------|---------|-----------|--------|
| | 決算額 | 対前年度比率 | 決算額 | 対前年度比率 |
| 歳入総額 A | 4,337,474 | 109.6 | 3,956,064 | 103.5 |
| 歳出総額 B | 4,204,981 | 114.1 | 3,685,330 | 103.6 |
| 歳入歳出差引額 (A - B) C | 132,493 | 48.9 | 270,734 | 101.8 |
| 翌年度へ繰越すべき財源 D | 11,186 | 5.1 | 221,109 | 377.9 |
| 実質収支額 (C - D) E | 121,307 | 244.4 | 49,625 | 23.9 |
| 単年度収支額 (E - 前年度のE) F | 71,682 | — | △157,715 | — |
| 財政調整基金積立額 G | 203,379 | 11575.4 | 1,757 | 0.8 |
| 地方債繰上償還額 H | 63,700 | 80.3 | 79,319 | 110.5 |
| 財政調整基金取崩額 I | — | 皆減 | 110,398 | 皆増 |
| 実質単年度収支額 (F + G + H - I) | 338,761 | — | △187,037 | — |

～普通会計とは～

一般会計と公営事業会計（公営企業会計および収益事業会計）以外の特別会計を合わせたもので、その決算額は、各会計間における繰り出しや繰り入れなどの重複額を調整した総計額で示しています。これは、地方公共団体ごとに各会計の範囲などが異なっていることから、財政比較や統一的な把握を目的として統計上設けられた会計区分です。

本町の普通会計ベースは、一般会計のみとなります。

財政指標から見た豊郷町財政

【平成25年度普通会計決算による財政指標】

| | | |
|---------|-------|-------------|
| 経常収支比率 | 86.0% | (県内平均86.8%) |
| 公債費負担比率 | 11.7% | (同 19.0%) |
| 財政力指数 | 0.401 | (同 0.734) |

※県内平均は、滋賀県内の全団体の加重平均です。

◇経常収支比率

人件費や公債費、扶助費などの毎年度経常的に支出される経費に、町税や普通交付税など毎年度経常的に収入される用途の特定されない財源がどれだけ使われているかを示す割合で、社会や経済の変動などに伴う臨時的な行政需要にどれだけ柔軟に対応できるかを見ることができ、比率が低いほど財政構造の弾力性が高いことを示しています。

◇公債費負担比率

借入金である町債の返済（公債費）に使われた一般財源の一般財源総額に占める割合を示すもので、その負担の程度や財政構造の弾力性を見ることができます。この比率が高い場合は、用途が特定されず自由に使える財源の多くが借入金の返済に充てられていることとなり、その他の事業に使える財源が少ないことを示しています。

一般的には、財政構造上、15%が警戒ライン、20%が危険ラインとされています。

◇財政力指数

平均的な水準で行政を行う場合に必要と考えられる経費に対して、その団体が標準的に収入できると考えられる税収等がどれだけあるかを示した割合で、財政運営の自主性の大きさを表す指標として用いられます。

～一般財源とは～

町税や地方交付税のように、用途が特定されず、どのような経費にも使用することができる財源です。

一方、国庫支出金のように、用途が限定されている財源を特定財源といいます。

地方財政健全化法に基づく健全化判断比率から見た豊郷町財政

【平成25年度健全化判断比率】

| | | | |
|----------|------|-----------------|------------|
| 実質赤字比率 | — | (早期健全化基準 15.00) | (県内平均 —) |
| 連結実質赤字比率 | — | (同 20.00) | (" —) |
| 実質公債費比率 | 3.9% | (同 25.0%) | (" 9.5%) |
| 将来負担比率 | — | (同 350%) | (" 23.2%) |

※県内平均は、滋賀県内の全団体の加重平均です。

◇実質赤字比率

一般会計等（本町では一般会計のみ）の実質赤字額の、標準財政規模に対する割合です。

$$\frac{\text{実質赤字額 } \Delta 121,307}{\text{標準財政規模 } 2,333,043} = \text{—}$$

※実質収支額が黒字のため、実質赤字額は負の値となります。

～標準財政規模とは～

標準的な状態で通常収入が見込まれる一般財源の規模をいい、町税や普通交付税など使途が特定されず、自由に使えるお金が、どの程度あるのかを示すものです。

◇連結実質赤字比率

町の全会計の実質赤字額が、標準財政規模に対しどの程度の割合です。

$$\frac{\text{連結実質赤字額 } \Delta 163,806}{\text{標準財政規模 } 2,333,043} = \text{—}$$

※連結実質収支額が黒字のため、連結実質赤字額は負の値となります。

◇実質公債費比率

町税や普通交付税など使途が特定されておらず、毎年度経常的に収入される財源のうち、公債費や公営企業債の元利償還金に対する繰出金など公債費に準ずるものを含めた実質的な公債費相当額（普通交付税で措置されるものを除く。）に充当されたものの占める割合を示すもので、過去3カ年の平均値で表します。

◇将来負担比率

一般会計等が、町債、公営企業債や一部事務組合の地方債で一般会計等が負担することが予定されているもの、職員の退職手当等将来負担すべき負債が標準財政規模に対してどの程度あるのかを示すものです。

$$\frac{\text{将来負担額 } 5,405,882 - \text{充当可能財源等 } 6,964,206}{\text{標準財政規模 } 2,359,409 - \text{元利償還金に係る平成25年度普通交付税算入額 } 404,743} = \text{—}$$

※将来負担額を充当可能財源等が上回っているため数値が表れません。

2 平成26年度上半期の財政状況

(1) 概況

景気は、このところ弱さがみられるが、緩やかな回復基調が続いている。先行きについては、当面、弱さが残るものの、雇用・所得環境の改善が続くなかで、各種政策の効果もあって、緩やかに回復していくことが期待される。ただし、駆け込み需要の反動の長期化や海外景気の下振れなど、我が国の景気を下押しするリスクに留意する必要がある。

こうした中、平成26年度上半期においては、地方交付税が当初見込みを大幅に上回ったことから増額補正し、臨時財政対策債が当初見込みを下回ったために減額し、また、歳出においては、地方債の繰上償還元金を計上するなど、将来世代への負担軽減に適切に対処し、真に必要なものに限定して補正予算を編成しました。

(2) 予算の補正状況（平成26年9月30日現在）

①一般会計

一般会計歳入予算補正状況

（単位：千円・%）

| 款 別 | 区 分 | 当初予算 | 6月補正 補正第1号 | 9月補正 補正第2号 | 予算現額 |
|-----|-------------|-----------|---------------|---------------|-----------|
| 町 | 税 | 931,871 | — | — | 931,871 |
| 地方 | 譲与税 | 24,200 | — | — | 24,200 |
| | 利子割交付金 | 1,400 | — | — | 1,400 |
| | 配当割交付金 | 2,100 | — | — | 2,100 |
| | 株式等譲渡所得割交付金 | 450 | — | — | 450 |
| | 地方消費税交付金 | 70,000 | — | — | 70,000 |
| | 自動車取得税交付金 | 3,700 | — | — | 3,700 |
| | 地方特例交付金 | 5,300 | — | 117 | 5,417 |
| | 地方交付税 | 1,275,000 | — | 120,751 | 1,395,751 |
| | 交通安全対策特別交付金 | 1,408 | — | — | 1,408 |
| | 分担金及び負担金 | 19,380 | — | — | 19,380 |
| | 使用料及び手数料 | 85,422 | — | — | 85,422 |
| | 国庫支出金 | 270,425 | 47,510 | 27,274 | 345,209 |
| | 県支出金 | 232,880 | 15,613 | △2,733 | 245,760 |
| | 財産収入 | 34,651 | — | 302 | 34,953 |
| | 寄附金 | 1,501 | 1,057 | 500 | 3,058 |
| | 繰入金 | 195,015 | 9,554 | 73,109 | 277,678 |
| | 繰越金 | 30,000 | — | 91,307 | 121,307 |
| | 諸収入 | 85,497 | 6,922 | 2,234 | 94,653 |
| 町 | 債 | 240,800 | — | △4,701 | 236,099 |
| 合 | 計 | 3,511,000 | 80,656 | 308,160 | 3,899,816 |

一般会計歳出予算補正状況

(単位：千円・%)

| 区 分 | 当初予算 | 6月補正 補正第1号 | 9月補正 補正第2号 | 予算現額 |
|-------------|-----------|---------------|---------------|-----------|
| 議 会 費 | 68,175 | — | △1,246 | 66,929 |
| 総 務 費 | 442,132 | 7,195 | △4,621 | 444,706 |
| 民 生 費 | 1,160,680 | 48,796 | 1,942 | 1,211,418 |
| 衛 生 費 | 407,805 | 4,321 | 18,682 | 430,808 |
| 労 働 費 | 516 | — | — | 516 |
| 農 林 水 産 業 費 | 69,495 | 15,937 | 1,460 | 86,892 |
| 商 工 費 | 25,408 | 1,556 | 5,533 | 32,497 |
| 土 木 費 | 404,990 | 1,766 | 34,802 | 441,558 |
| 消 防 費 | 133,922 | 688 | — | 134,610 |
| 教 育 費 | 575,273 | 397 | 16,568 | 592,238 |
| 公 債 費 | 217,064 | — | 235,040 | 452,644 |
| 予 備 費 | 5,000 | — | — | 5,000 |
| 合 計 | 3,511,000 | 80,656 | 308,160 | 3,899,816 |

②特別会計

特別会計歳入歳出補正状況

| 区 分 | 当初予算 | 6月補正 | 9月補正 | 予算現額 |
|-------------------|-----------|-------|--------|-----------|
| 国 民 健 康 保 険 事 業 | 805,692 | — | 55,431 | 861,123 |
| 簡 易 水 道 事 業 | 310,718 | — | 1,446 | 312,164 |
| 下 水 道 事 業 | 345,787 | 1,062 | 4,358 | 351,207 |
| 介 護 保 険 事 業 | 555,452 | — | △1,498 | 553,954 |
| 後 期 高 齢 者 医 療 事 業 | 58,165 | — | △3,367 | 54,798 |
| 合 計 | 2,075,814 | 1,062 | 56,370 | 2,133,246 |

当初予算編成以降に生じた新たな課題への対応や事業計画の追加および変更、さらには年度内における各事業の執行状況や最終的な財源見通しに基づく所要の調整などのため、予算の補正を行いました。その結果、平成26年9月30日現在の現計予算額は上記のとおりとなりました。

(3) 予算の執行状況

①一般会計

一般会計歳入執行状況

(単位：千円・%)

| 区 分 款 別 | 予算現額 | | | 収入済額 (B) | 予算現額に 対する増減 (B)-(A) | (B)/(A) % |
|-----------------------|-----------|----------------|-----------|-------------|---------------------------|--------------|
| | 予算額 | 繰越事業費 財源充当額 | 計 (A) | | | |
| 町 税 | 931,871 | — | 931,871 | 685,595 | △246,276 | 73.6 |
| 地 方 譲 与 税 | 24,200 | — | 24,200 | 7,301 | △16,899 | 30.2 |
| 利 子 割 交 付 金 | 1,400 | — | 1,400 | 507 | △893 | 36.2 |
| 配 当 割 交 付 金 | 2,100 | — | 2,100 | 725 | △1,375 | 34.5 |
| 株 式 等 譲 渡 所 得 割 交 付 金 | 450 | — | 450 | 0 | △450 | 0.0 |
| 地 方 消 費 税 交 付 金 | 70,000 | — | 70,000 | 42,035 | △27,965 | 60.1 |
| 自 動 車 取 得 税 交 付 金 | 3,700 | — | 3,700 | 867 | △2,833 | 23.4 |
| 地 方 特 例 交 付 金 | 5,417 | — | 5,417 | 5,417 | 0 | 100.0 |
| 地 方 交 付 税 | 1,395,751 | — | 1,395,751 | 865,426 | △530,325 | 62.0 |
| 交 通 安 全 対 策 特 別 交 付 金 | 1,408 | — | 1,408 | 715 | △693 | 50.8 |
| 分 担 金 及 び 負 担 金 | 19,380 | — | 19,380 | 7,741 | △11,639 | 39.9 |
| 使 用 料 及 び 手 数 料 | 85,422 | — | 85,422 | 33,705 | △51,717 | 39.5 |
| 国 庫 支 出 金 | 345,209 | 1,080 | 346,289 | 146,180 | △200,109 | 42.2 |
| 県 支 出 金 | 245,760 | 15,775 | 261,535 | 34,805 | △226,730 | 13.3 |
| 財 産 収 入 | 34,953 | — | 34,953 | 1,073 | △33,880 | 3.1 |
| 寄 附 金 | 3,058 | — | 3,058 | 1,902 | △1,156 | 62.2 |
| 繰 入 金 | 277,678 | — | 277,678 | 0 | △277,678 | 0.0 |
| 繰 越 金 | 121,307 | 11,186 | 132,493 | 132,492 | △1 | 100.0 |
| 諸 収 入 | 94,653 | — | 94,653 | 27,951 | △66,702 | 29.5 |
| 町 債 | 236,099 | — | 236,099 | 0 | △236,099 | 0.0 |
| 合 計 | 3,899,816 | 28,041 | 3,927,857 | 1,994,437 | △1,933,420 | 50.8 |

一般会計歳出執行状況

(単位：千円・%)

| 区 分 款 別 | 予算現額 | | | | 支出済額 (B) | 歳出未済額 (A)-(B) | (B)/(A) % |
|-------------|-----------|----------------|------|-----------|-------------|------------------|--------------|
| | 予算額 | 前 年 度 繰越事業費 | 予備費 | 計 (A) | | | |
| 議 会 費 | 66,929 | — | — | 66,929 | 32,605 | 34,324 | 48.7 |
| 総 務 費 | 444,706 | 3,798 | — | 448,504 | 180,051 | 268,453 | 40.1 |
| 民 生 費 | 1,211,418 | 17,161 | — | 1,228,579 | 451,877 | 776,702 | 36.8 |
| 衛 生 費 | 430,808 | — | — | 430,808 | 119,533 | 311,275 | 27.7 |
| 労 働 費 | 516 | — | — | 516 | 500 | 16 | 96.9 |
| 農 林 水 産 業 費 | 86,892 | — | — | 86,892 | 34,288 | 52,604 | 39.5 |
| 商 工 費 | 32,497 | — | — | 32,497 | 15,668 | 16,829 | 48.2 |
| 土 木 費 | 441,558 | 7,082 | — | 448,640 | 57,051 | 391,589 | 12.7 |
| 消 防 費 | 134,610 | — | — | 134,610 | 53,451 | 81,159 | 39.7 |
| 教 育 費 | 592,238 | — | 384 | 592,622 | 233,075 | 359,547 | 39.3 |
| 公 債 費 | 452,644 | — | — | 452,644 | 108,513 | 343,591 | 24.0 |
| 予 備 費 | 5,000 | — | △384 | 4,616 | 0 | 4,616 | 0.0 |
| 合 計 | 3,899,816 | 28,041 | 0 | 3,927,857 | 1,286,612 | 2,641,245 | 32.8 |

(平成26年9月30日現在)

②特別会計

特別会計歳入歳出執行状況

(単位：千円・%)

| 会計 | 区分 | 予算現額 (A) | 収入済額 (B) | 支出済額 (C) | 差引 (B)-(C) | 収入率 (B)/(A) | 支出率 (C)/(A) |
|-----------|----|-------------|-------------|-------------|---------------|----------------|----------------|
| 国民健康保険事業 | | 861,123 | 316,463 | 398,789 | △82,326 | 36.8 | 46.3 |
| 簡易水道事業 | | 312,164 | 52,830 | 95,676 | △42,846 | 16.9 | 30.6 |
| 下水道事業 | | 351,207 | 76,166 | 125,252 | △49,086 | 21.7 | 35.7 |
| 介護保険事業 | | 553,954 | 225,469 | 230,515 | △5,046 | 40.7 | 41.6 |
| 後期高齢者医療事業 | | 54,798 | 14,932 | 24,657 | △9,725 | 27.2 | 45.0 |
| 合 | 計 | 2,133,246 | 685,860 | 874,889 | △189,029 | 32.2 | 41.0 |

(平成26年9月30日現在)

一般会計については、予算総額は繰越事業費の減少により収入済額も減少したが、収入割合は前年度に比べて0.8ポイント高くなっています。

歳出についても、予算総額が減少したが、支出済額も減少し、支出割合は5.1ポイント低くなっています。

特別会計については、収入済額は減少しており、収入割合は前年度と比べて4.7ポイントの減となり、支出割合は予算総額が増加したため、前年度と比べて3.7ポイント減少しています。

(4) 一時借入金の状況

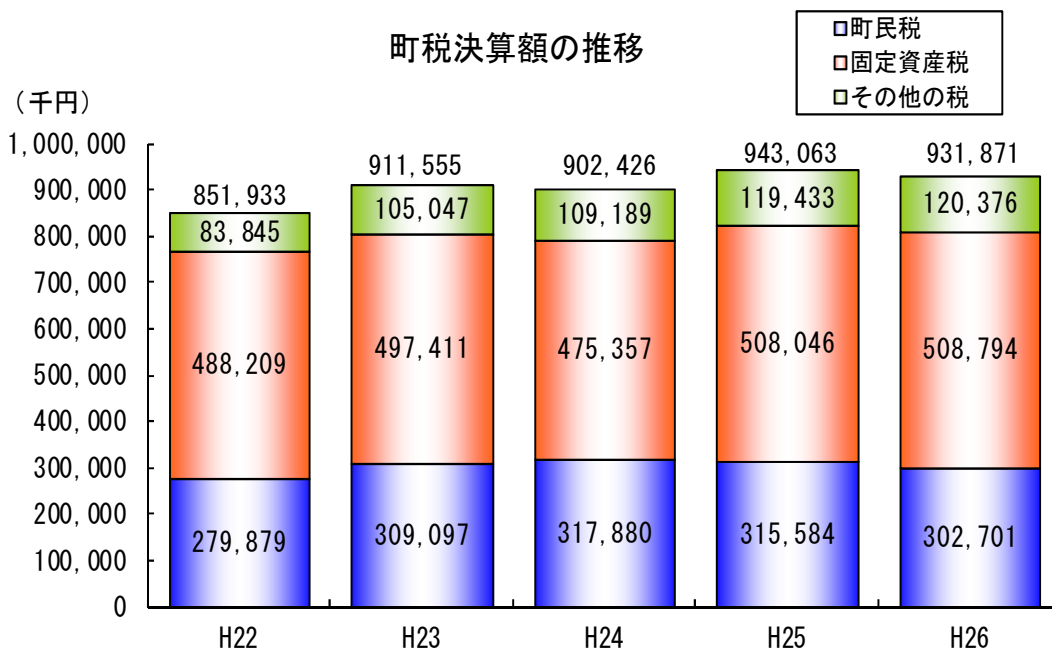
年間の予算執行に当たって支払資金が不足する場合に、その不足を補うために一時的に借入を行っていますが、その状況は次のとおりです。

平成23年度から特別会計での借入を行わず、一般会計で借入を一本化することとしております。

① 一般会計

| | | | |
|-----------------|-----|---------|------|
| 平成26年度借入限度額 | 5億円 | (前年度限度額 | 5億円) |
| 平成26年9月30日現在借入額 | 0円 | (前年度借入額 | 0円) |
| 上半期最高借入額 | 0円 | (前年度最高額 | 0円) |

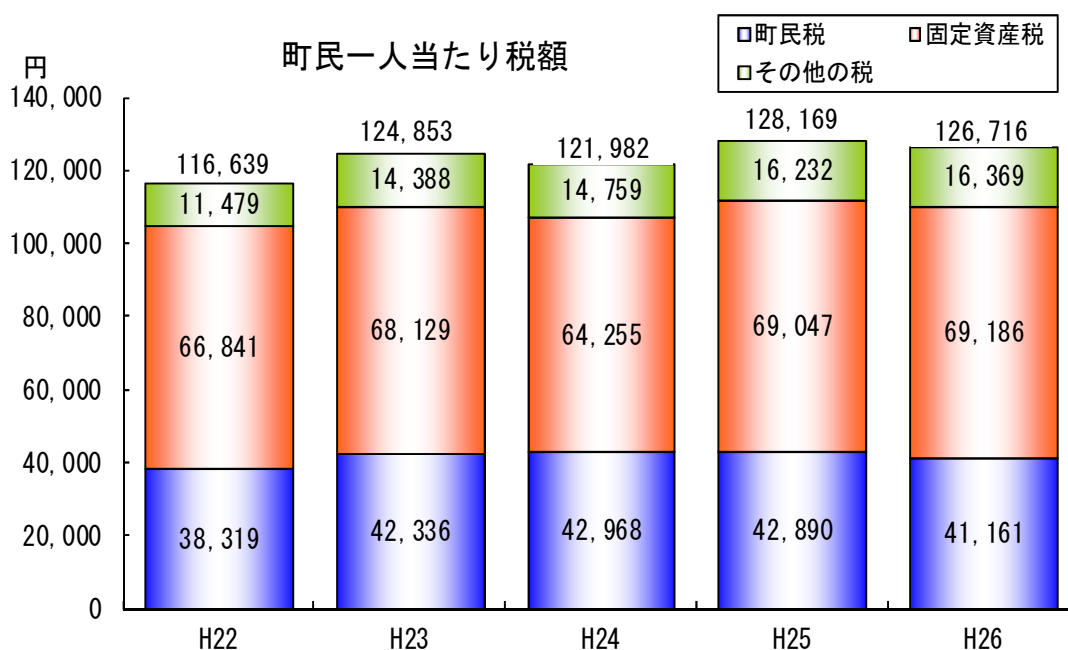
(5) 町税の状況



平成26年度は予算現額ベース

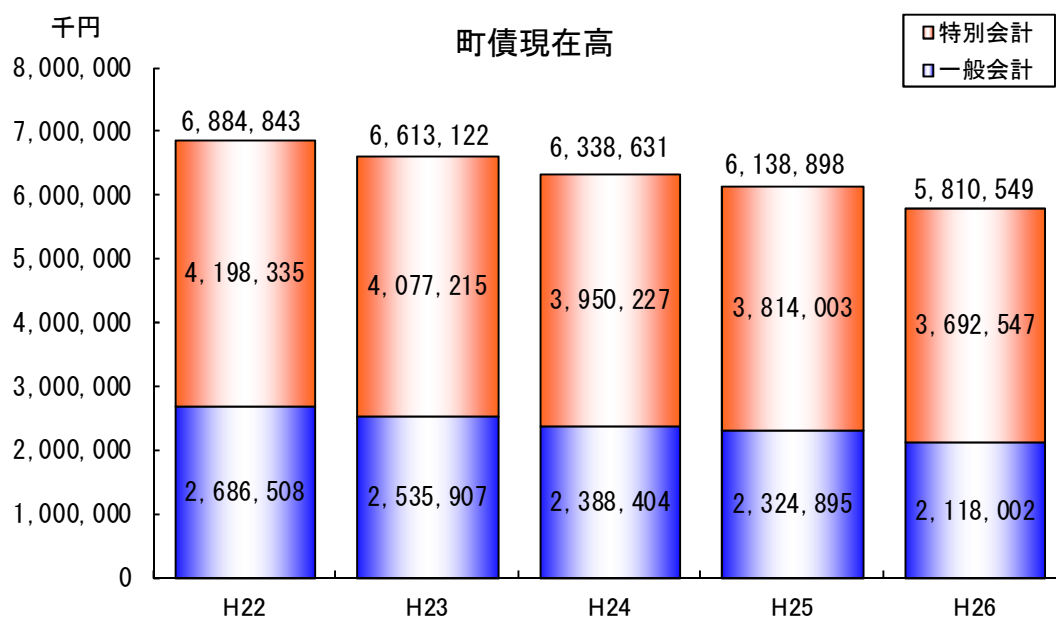
町税については、税源移譲による個人町民税の増加および固定資産税の増加傾向にあります。平成25年度については、法人関係税である固定資産税およびたばこ税が持ち直し改善の兆しが見えます。

なお、平成22年度から平成25年度末および平成26年9月30日現在の住民基本台帳人口における町民一人当たりの税額は下記のとおりとなります。



(6) 町債の状況

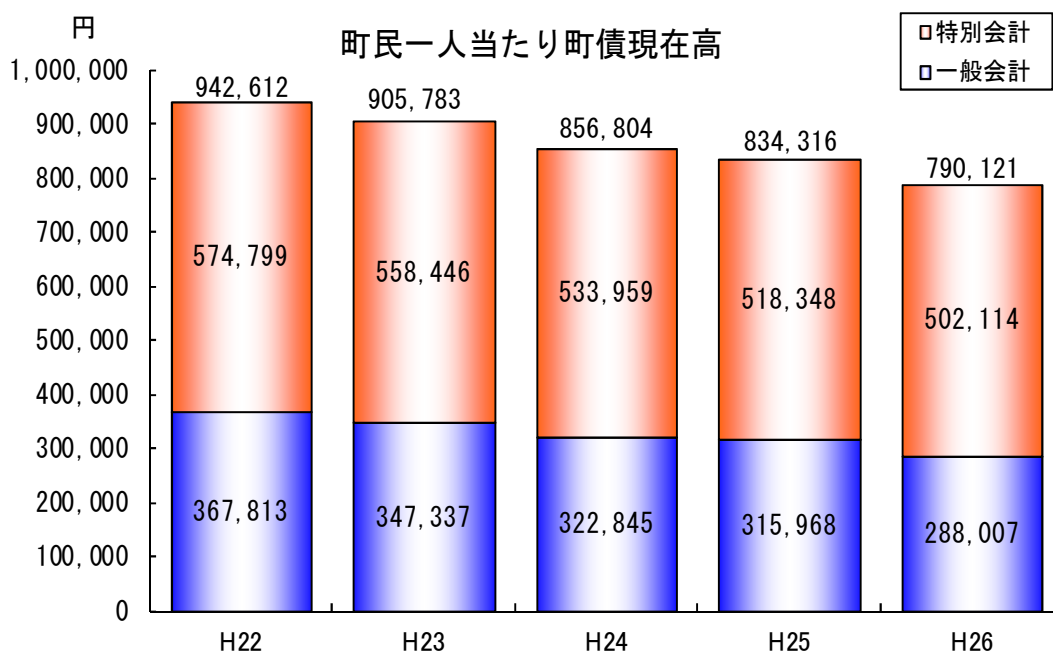
平成25年度決算時点での町債現在高は61億3,890万円（千円未満四捨五入）で、内訳は、一般会計23億2,490万円、特別会計38億1,400万円となりました。



町債現在高については、基礎的財政収支の黒字を堅持していたため、減少してきました。特に平成21年度臨時財政対策債の未発行および平成22～25年度に繰上償還を実施したため、町債現在高は顕著に減少しています。

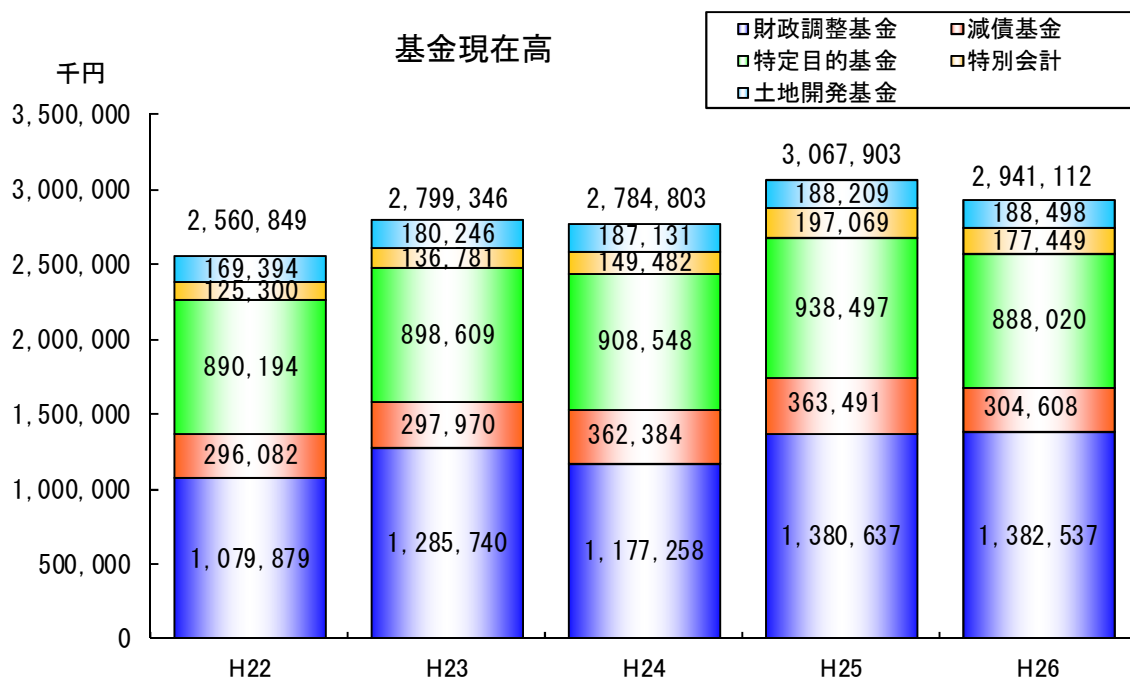
平成26年度については、平成26年度終了時の現在高見込みとなっています。

なお、平成22年度から平成25年度末および平成26年9月30日現在の住民基本台帳人口における町民一人当たりの町債残高は下記のとおりとなります。



(7) 基金の状況

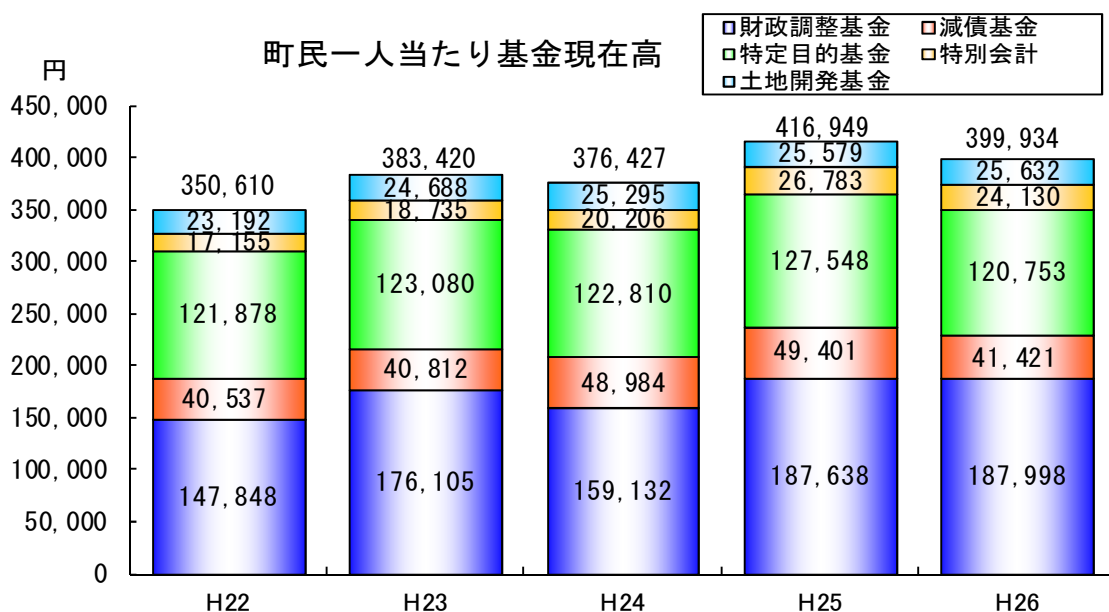
平成25年度決算時点での基金残高は30億6,790万円（千円未満四捨五入）で、内訳は一般会計26億8,262万円、特別会計1億9,707万円、土地開発基金1億8,821万円となりました。



平成26年度については平成26年度末見込

財政調整基金、減債基金、特定目的基金および土地開発基金は一般会計に属しています。平成24年度は基金を取り崩して整備する大型公共事業を実施したため財政調整基金が減少しましたが、今後の財政運営に備えて着実な積立を実施しているため増加傾向にあります。

なお、平成22年度から平成25年度末および平成26年9月30日現在の住民基本台帳人口における町民一人当たりの基金残高は下記のとおりとなります。



付 表

- 第1表 自主財源と依存財源の構成状況（一般会計）
- 第2表 一般会計歳出決算額の目的別（款別）構成状況
- 第3表 一般会計歳出決算額の性質別構成状況
- 第4表 特別会計歳入歳出決算状況
- 第5表 普通会計歳入決算状況
- 第6表 普通会計目的別歳出決算状況
- 第7表 普通会計性質別歳出決算状況
- 第8表 町税の状況
- 第9表 町債の状況
- 第10表 基金の状況

第1表 自主財源と依存財源の構成状況（一般会計）

（単位：万円）

| 区 分 | 平成 25 年度 | | 平成 24 年度 | | 比 較 | |
|-----------|------------|------------|------------|------------|----------------|----------------|
| | 決算額 (A) | 構成比 (%) | 決算額 (B) | 構成比 (%) | 増減額 (A)-(B) | (A)/(B) (%) |
| 自 主 財 源 | 183,049 | 42.1 | 161,223 | 40.6 | 21,826 | 113.5 |
| 町 税 | 94,306 | 21.7 | 90,243 | 22.7 | 4,063 | 104.5 |
| 繰 入 金 | 39,573 | 9.1 | 24,326 | 6.1 | 15,247 | 162.7 |
| 分担金及び負担金 | 2,113 | 0.5 | 1,542 | 0.4 | 571 | 137.0 |
| 財産収入 | 1,543 | 0.4 | 1,201 | 0.3 | 342 | 128.5 |
| 使用料及び手数料 | 7,622 | 1.8 | 6,988 | 1.8 | 634 | 109.1 |
| 繰越金 | 27,074 | 6.2 | 26,584 | 6.7 | 490 | 101.8 |
| 諸 収 入 | 10,545 | 2.4 | 10,171 | 2.6 | 374 | 103.7 |
| 寄 附 金 | 273 | 0.1 | 168 | 0.0 | 105 | 162.5 |
| 依 存 財 源 | 251,474 | 57.9 | 235,501 | 59.4 | 15,973 | 106.8 |
| 地方交付税 | 154,319 | 35.5 | 153,579 | 38.7 | 740 | 100.5 |
| 町 債 | 20,793 | 4.8 | 16,794 | 4.2 | 3,999 | 123.8 |
| 県 支 出 金 | 23,575 | 5.4 | 24,032 | 6.1 | △ 457 | 98.1 |
| 国 庫 支 出 金 | 41,197 | 9.5 | 29,633 | 7.5 | 11,564 | 139.0 |
| 地方譲与税 | 2,698 | 0.6 | 2,836 | 0.7 | △ 138 | 95.1 |
| 県 税 交 付 金 | 8,134 | 1.9 | 7,844 | 2.0 | 290 | 103.7 |
| 地方特例交付金 | 600 | 0.1 | 633 | 0.2 | △ 33 | 94.8 |
| 交通安全対策交付金 | 158 | 0.0 | 150 | 0.0 | 8 | 105.3 |
| 計 | 434,523 | 100.0 | 396,724 | 100.0 | 37,799 | 109.5 |

第2表 一般会計歳出決算額の目的別（款別）構成状況

（単位：万円）

| 款 別 | 平成 25 年度 | | 平成 24 年度 | | 比 較 | |
|-------------|------------|------------|------------|------------|----------------|----------------|
| | 決算額 (A) | 構成比 (%) | 決算額 (B) | 構成比 (%) | 増減額 (A)-(B) | (A)/(B) (%) |
| 議 会 費 | 6,460 | 1.5 | 6,585 | 1.8 | △ 125 | 98.1 |
| 総 務 費 | 70,192 | 16.7 | 51,391 | 13.9 | 18,801 | 136.6 |
| 民 生 費 | 111,490 | 26.5 | 110,053 | 29.8 | 1,437 | 101.3 |
| 衛 生 費 | 38,220 | 9.1 | 33,502 | 9.1 | 4,718 | 114.1 |
| 労 働 費 | 51 | 0.0 | 50 | 0.0 | 1 | 102.0 |
| 農 林 水 産 業 費 | 9,952 | 2.4 | 6,440 | 1.7 | 3,512 | 154.5 |
| 商 工 費 | 2,096 | 0.5 | 2,162 | 0.6 | △ 66 | 96.9 |
| 土 木 費 | 42,416 | 10.1 | 32,540 | 8.8 | 9,876 | 130.4 |
| 消 防 費 | 32,422 | 7.7 | 11,792 | 3.2 | 20,630 | 274.9 |
| 教 育 費 | 77,096 | 18.3 | 79,316 | 21.5 | △ 2,220 | 97.2 |
| 公 債 費 | 30,879 | 7.3 | 35,820 | 9.7 | △ 4,941 | 86.2 |
| 予 備 費 | 0 | 0.0 | 0 | 0.0 | 0 | 0.0 |
| 計 | 421,274 | 100.0 | 369,651 | 100.0 | 51,623 | 114 |

第3表 一般会計歳出決算額の性質別構成状況

(単位：万円)

| 区 分 | 平成25年度 | | 平成24年度 | | 比 較 | |
|--------------|------------|------------|------------|------------|----------------|----------------|
| | 決算額 (A) | 構成比 (%) | 決算額 (B) | 構成比 (%) | 増減額 (A)-(B) | (A)/(B) (%) |
| 義務的経費 | 155,707 | 37.0 | 161,180 | 43.6 | △ 5,473 | 96.6 |
| 人件費 | 72,651 | 17.2 | 73,388 | 19.9 | △ 737 | 99.0 |
| 扶助費 | 52,177 | 12.4 | 51,973 | 14.1 | 204 | 100.4 |
| 公債費 | 30,879 | 7.3 | 35,819 | 9.7 | △ 4,940 | 86.2 |
| 投資的経費 | 63,239 | 15.0 | 23,585 | 6.4 | 39,654 | 268.1 |
| 普通建設事業費 | 63,239 | 15.0 | 23,585 | 6.4 | 39,654 | 268.1 |
| 補助事業費 | 15,698 | 3.7 | 8,394 | 2.3 | 7,304 | 187.0 |
| 単独事業費 | 39,678 | 9.4 | 14,699 | 4.0 | 24,979 | 269.9 |
| 県営事業負担金 | 231 | 0.1 | 0 | 0.0 | 231 | 皆増 |
| 同級他団体施行事業負担金 | 7,632 | 1.8 | 492 | 0.1 | 7,140 | 1551.2 |
| その他の経費 | 202,328 | 48.0 | 184,886 | 50.0 | 17,442 | 109.4 |
| 物件費 | 56,502 | 13.4 | 60,359 | 16.3 | △ 3,857 | 93.6 |
| 維持補修費 | 3,443 | 0.8 | 2,267 | 0.6 | 1,176 | 151.9 |
| 補助費等 | 37,373 | 8.9 | 40,162 | 10.9 | △ 2,789 | 93.1 |
| 積立金 | 49,614 | 11.8 | 33,318 | 9.0 | 16,296 | 148.9 |
| 投資及び出資金 | 0 | 0.0 | 0 | 0.0 | 0 | 0.0 |
| 貸付金 | 105 | 0.0 | 150 | 0.0 | △ 45 | 70.0 |
| 繰出金 | 55,291 | 13.1 | 48,630 | 13.2 | 6,661 | 113.7 |
| 前年度繰上充用金 | 0 | 0.0 | 0 | 0.0 | 0 | 0.0 |
| 計 | 421,274 | 100.0 | 369,651 | 100.0 | 51,623 | 114.0 |

第4表 特別会計歳入歳出決算状況

(単位：万円)

| 会 計 別 | 予算現額 (A) | 収入済額 (B) | 支出済額 (C) | 歳入歳出 差引残額 (B)-(C) | (B)/(A) (%) | (C)/(A) (%) |
|-----------|-------------|-------------|-------------|-------------------------|----------------|----------------|
| 国民健康保険事業 | 85,402 | 83,062 | 80,689 | 2,373 | 97.2 | 94.5 |
| 簡易水道事業 | 31,631 | 31,461 | 31,110 | 351 | 99.4 | 98.4 |
| 下水道事業 | 31,011 | 31,230 | 30,921 | 309 | 100.1 | 99.7 |
| 介護保険事業 | 55,485 | 52,008 | 51,756 | 252 | 93.7 | 93.3 |
| 後期高齢者医療事業 | 5,237 | 5,218 | 5,218 | 0 | 99.6 | 99.6 |
| 計 | 208,766 | 202,979 | 199,694 | 3,285 | 97.2 | 95.7 |

第5表 普通会計歳入決算状況

(単位：千円)

| 区 分 | 平成25年度 | | 平成24年度 | | 比較 | |
|-------------|------------|------------|------------|------------|----------------|----------------|
| | 決算額 (A) | 構成比 (%) | 決算額 (B) | 構成比 (%) | 増減額 (A)-(B) | (A)/(B) (%) |
| 地 方 税 | 943,063 | 21.7 | 902,426 | 22.8 | 40,637 | 104.5 |
| 地 方 譲 与 税 | 26,985 | 0.6 | 28,364 | 0.7 | △ 1,379 | 95.1 |
| 利 子 割 交 付 金 | 1,480 | 0.0 | 1,906 | 0.0 | △ 426 | 77.6 |
| 配 当 割 交 付 金 | 2,452 | 0.1 | 1,335 | 0.0 | 1,117 | 183.7 |
| 株式等譲渡所得割交付金 | 4,386 | 0.1 | 346 | 0.0 | 4,040 | 1,267.6 |
| 地方消費税交付金 | 63,344 | 1.5 | 63,890 | 1.6 | △ 546 | 99.1 |
| 自動車取得税交付金 | 9,676 | 0.2 | 10,965 | 0.3 | △ 1,289 | 88.2 |
| 地方特例交付金 | 5,997 | 0.1 | 6,333 | 0.2 | △ 336 | 94.7 |
| 地 方 交 付 税 | 1,543,189 | 35.6 | 1,535,793 | 38.8 | 7,396 | 100.5 |
| 交通安全対策特別交付金 | 1,584 | 0.0 | 1,501 | 0.0 | 83 | 105.5 |
| 分担金及び負担金 | 36,115 | 0.8 | 32,505 | 0.8 | 3,610 | 111.1 |
| 使 用 料 | 71,146 | 1.6 | 64,979 | 1.6 | 6,167 | 109.5 |
| 手 数 料 | 5,076 | 0.1 | 4,900 | 0.1 | 176 | 103.6 |
| 国 庫 支 出 金 | 411,970 | 9.5 | 296,302 | 7.5 | 115,668 | 139.0 |
| 県 支 出 金 | 235,749 | 5.4 | 240,347 | 6.1 | △ 4,598 | 98.1 |
| 財 産 収 入 | 15,430 | 0.4 | 11,852 | 0.3 | 3,578 | 130.2 |
| 寄 附 金 | 2,729 | 0.1 | 1,679 | 0.0 | 1,050 | 162.5 |
| 繰 入 金 | 403,686 | 9.3 | 244,033 | 6.2 | 159,653 | 165.4 |
| 繰 越 金 | 270,734 | 6.2 | 265,845 | 6.7 | 4,889 | 101.8 |
| 諸 収 入 | 74,755 | 1.7 | 72,827 | 1.8 | 1,928 | 102.6 |
| 地 方 債 | 207,928 | 4.8 | 167,936 | 4.2 | 39,992 | 123.8 |
| 計 | 4,337,474 | 100.0 | 3,956,064 | 100.0 | 381,410 | 109.6 |

第6表 普通会計目的別歳出決算状況

(単位：千円)

| 款 別 | 平成 25 年度 | | 平成 24 年度 | | 比 較 | |
|-------------|------------|------------|------------|------------|----------------|----------------|
| | 決算額 (A) | 構成比 (%) | 決算額 (B) | 構成比 (%) | 増減額 (A)-(B) | (A)/(B) (%) |
| 議 会 費 | 63,331 | 1.5 | 64,374 | 1.8 | △1,043 | 98.4 |
| 総 務 費 | 655,488 | 16.9 | 524,170 | 14.2 | 185,086 | 135.3 |
| 民 生 費 | 1,100,680 | 26.2 | 1,081,795 | 29.4 | 18,885 | 101.7 |
| 衛 生 費 | 379,772 | 9.0 | 326,299 | 8.9 | 53,473 | 116.4 |
| 労 働 費 | 6,623 | 0.2 | 17,740 | 0.5 | △11,117 | 37.3 |
| 農 林 水 産 業 費 | 94,110 | 2.2 | 60,805 | 1.6 | 33,305 | 154.8 |
| 商 工 費 | 24,701 | 0.6 | 25,077 | 0.7 | △376 | 98.5 |
| 土 木 費 | 423,782 | 10.1 | 314,766 | 8.5 | 109,016 | 134.6 |
| 消 防 費 | 324,219 | 7.7 | 117,925 | 3.2 | 206,294 | 274.9 |
| 教 育 費 | 769,722 | 18.3 | 794,184 | 21.5 | △24,462 | 96.9 |
| 公 債 費 | 308,785 | 7.3 | 358,195 | 9.7 | △49,110 | 86.2 |
| 計 | 4,204,981 | 100.0 | 3,685,330 | 100.0 | 519,651 | 114.1 |

第7表 普通会計性質別歳出決算状況

(単位：千円)

| 区 分 | 平成25年度 | | 平成24年度 | | 比 較 | |
|--------------|------------|------------|------------|------------|----------------|----------------|
| | 決算額 (A) | 構成比 (%) | 決算額 (B) | 構成比 (%) | 増減額 (A)-(B) | (A)/(B) (%) |
| 義務的経費 | 1,550,266 | 36.9 | 1,602,595 | 43.5 | △ 52,329 | 96.7 |
| 人件費 | 726,515 | 17.3 | 733,881 | 19.9 | △ 7,366 | 99.0 |
| 扶助費 | 514,966 | 12.2 | 510,519 | 13.9 | 4,447 | 100.9 |
| 公債費 | 308,785 | 7.3 | 358,195 | 9.7 | △ 49,410 | 86.2 |
| 投資的経費 | 632,388 | 15.0 | 235,853 | 6.4 | 396,535 | 268.1 |
| 普通建設事業費 | 632,388 | 15.0 | 235,853 | 6.4 | 396,535 | 268.1 |
| 補助事業費 | 156,979 | 3.7 | 83,942 | 2.3 | 73,037 | 187.0 |
| 単独事業費 | 396,777 | 9.4 | 146,994 | 4.0 | 249,783 | 269.9 |
| 県営事業負担金 | 2,308 | 0.1 | 0 | 0.0 | 2,308 | 皆増 |
| 同級他団体施行事業負担金 | 76,324 | 1.8 | 4,917 | 0.1 | 71,407 | 1,552.2 |
| その他の経費 | 2,022,327 | 48.1 | 1,846,882 | 50.1 | 175,445 | 109.5 |
| 物件費 | 563,759 | 13.4 | 601,781 | 16.3 | △ 38,022 | 93.7 |
| 維持補修費 | 34,429 | 0.8 | 22,666 | 0.6 | 11,763 | 151.9 |
| 補助費等 | 373,731 | 8.9 | 401,622 | 10.9 | △ 27,891 | 93.1 |
| 積立金 | 496,449 | 11.8 | 333,016 | 9.0 | 163,433 | 149.1 |
| 投資及び出資金 | 0 | 0.0 | 0 | 0.0 | 0 | 0.0 |
| 貸付金 | 1,050 | 0.0 | 1,501 | 0.0 | △ 451 | 70 |
| 繰出金 | 552,909 | 13.1 | 486,296 | 13.2 | 66,613 | 113.7 |
| 前年度繰上充用金 | 0 | 0.0 | 0 | 0.0 | 0 | 0.0 |
| 計 | 4,204,981 | 100.0 | 3,685,330 | 100.0 | 519,651 | 114.1 |

第8表 町税の状況

| 区 分 | 平成22年度決算 | | 平成23年度決算 | | 平成24年度決算 | | 平成25年度決算 | | 平成26年度予算 | |
|--------|----------|------------------|----------|------------------|----------|------------------|----------|------------------|----------|------------------|
| | 収入額 | 1人 当たり 負担額 | 収入額 | 1人 当たり 負担額 | 収入額 | 1人 当たり 負担額 | 収入額 | 1人 当たり 負担額 | 現計額 | 1人 当たり 負担額 |
| | (千円) | (円) | (千円) | (円) | (千円) | (円) | (千円) | (円) | (千円) | (円) |
| 町民税 | 279,879 | 37,831 | 309,096 | 42,008 | 317,880 | 43,202 | 315,584 | 42,890 | 302,701 | 41,162 |
| 個人 | 233,750 | 31,596 | 239,766 | 32,586 | 258,975 | 35,196 | 256,307 | 34,834 | 250,299 | 34,036 |
| 法人 | 46,129 | 6,235 | 69,330 | 9,422 | 58,905 | 8,006 | 59,277 | 8,056 | 52,402 | 7,126 |
| 固定資産税 | 488,209 | 65,993 | 497,411 | 67,601 | 475,357 | 64,604 | 508,046 | 69,046 | 508,794 | 69,186 |
| 土地 | 114,105 | 15,424 | 117,774 | 16,006 | 121,348 | 16,492 | 131,608 | 17,886 | 129,644 | 17,629 |
| 家屋 | 237,141 | 32,055 | 243,918 | 33,150 | 221,623 | 30,120 | 243,873 | 33,144 | 251,350 | 34,179 |
| 償却資産 | 136,963 | 18,514 | 135,719 | 18,445 | 132,386 | 17,992 | 132,565 | 18,016 | 127,800 | 17,378 |
| 交納付金 | 0 | 0 | 0 | 0 | 0 | 0 | 0 | 0 | 0 | 0 |
| その他の税 | 83,845 | 11,333 | 105,048 | 14,277 | 109,189 | 14,840 | 119,433 | 16,232 | 120,376 | 16,369 |
| 軽自動車税 | 18,621 | 2,517 | 19,137 | 2,601 | 19,415 | 2,639 | 19,916 | 2,707 | 20,105 | 2,734 |
| たばこ税 | 65,224 | 8,816 | 85,911 | 11,676 | 89,774 | 12,201 | 99,517 | 13,525 | 100,271 | 13,635 |
| 計 | 851,933 | 115,157 | 911,555 | 123,886 | 902,426 | 122,646 | 943,063 | 128,168 | 931,871 | 126,717 |
| 住基台帳人口 | 7,304人 | | 7,301人 | | 7,398人 | | 7,358人 | | 7,354人 | |

※ 住基台帳人口のうち、平成22年度から平成25年度までは各年度末（3月31日現在）、平成26年度は平成26年9月30日現在

第9表 町債の状況

| 区 分 | 平成22年度決算 | | 平成23年度決算 | | 平成24年度決算 | |
|-------------------------|-------------------|------------------|-------------------|------------------|-------------------|------------------|
| | 現在高 | 1人 当たり 負担額 | 現在高 | 1人 当たり 負担額 | 現在高 | 1人 当たり 負担額 |
| 一 般 会 計 債 | (千円) 2,686,508 | (円) 367,964 | (千円) 2,535,907 | (円) 347,336 | (千円) 2,388,404 | (円) 322,855 |
| 一 般 公 共 事 業 債 | 488,854 | 66,957 | 449,935 | 61,626 | 410,418 | 55,477 |
| 公 営 住 宅 建 設 事 業 債 | 295,785 | 40,513 | 230,009 | 31,504 | 180,752 | 24,433 |
| 学 校 教 育 施 設 整 備 等 事 業 債 | 687,629 | 94,183 | 638,167 | 87,408 | 587,903 | 79,467 |
| 一 般 補 助 施 設 整 備 等 事 業 債 | 135,000 | 18,491 | 135,000 | 18,491 | 124,651 | 16,849 |
| 一 般 単 独 事 業 債 | 108,179 | 14,817 | 86,556 | 11,855 | 64,810 | 8,760 |
| 緊 急 防 災 減 災 事 業 債 | | | | | 4,700 | 635 |
| 厚 生 福 祉 施 設 整 備 事 業 債 | 36,039 | 4,936 | 33,048 | 4,527 | 30,003 | 4,056 |
| 地 域 改 善 対 策 特 定 事 業 債 | 0 | 0 | | | | |
| 財 源 対 策 債 | 130,587 | 17,886 | 123,125 | 16,864 | 115,535 | 15,617 |
| 減 税 補 て ん 債 | 62,500 | 8,560 | 57,038 | 7,812 | 51,473 | 6,958 |
| 臨 時 税 収 補 て ん 債 | 19,345 | 2,650 | 16,744 | 2,293 | 14,090 | 1,905 |
| 臨 時 財 政 対 策 債 | 717,188 | 98,231 | 762,482 | 104,435 | 801,951 | 108,401 |
| 調 整 債 | 5,402 | 740 | 3,803 | 521 | 2,118 | 286 |
| 特 別 会 計 債 | 4,198,335 | 575,035 | 4,002,514 | 548,214 | 3,950,227 | 533,959 |
| 下 水 道 事 業 | 2,735,212 | 374,635 | 2,605,333 | 356,846 | 2,483,226 | 335,662 |
| 流 域 下 水 道 事 業 債 | 390,662 | 53,508 | 374,072 | 51,236 | 374,584 | 50,633 |
| 公 共 下 水 道 事 業 債 | 2,344,550 | 321,127 | 2,231,261 | 305,610 | 2,108,642 | 285,029 |
| 簡 易 水 道 事 業 | 1,463,123 | 200,400 | 1,397,181 | 191,368 | 1,467,001 | 198,297 |
| 介 護 保 険 事 業 | | | | | | |
| 計 | 6,884,843 | 942,999 | 6,538,421 | 895,550 | 6,338,631 | 856,803 |
| 住 基 台 帳 人 口 | | 7,304人 | | 7,301人 | | 7,398人 |

| 区 分 | 平成25年度決算 | | 平成26年度予算 | |
|-------------------------|-------------------|------------------|-------------------|------------------|
| | 現在高 | 1人 当たり 負担額 | 現在高 | 1人 当たり 負担額 |
| 一 般 会 計 債 | (千円) 2,324,895 | (円) 315,967 | (千円) 2,118,001 | (円) 288,006 |
| 一 般 公 共 事 業 債 | 370,295 | 50,325 | 329,554 | 44,813 |
| 公 営 住 宅 建 設 事 業 債 | 141,019 | 19,165 | 103,372 | 14,057 |
| 学 校 教 育 施 設 整 備 等 事 業 債 | 529,678 | 71,987 | 492,920 | 67,027 |
| 一 般 補 助 施 設 整 備 等 事 業 債 | 114,147 | 15,513 | 103,485 | 14,072 |
| 一 般 単 独 事 業 債 | 110,678 | 15,042 | 159,818 | 21,732 |
| 緊 急 防 災 減 災 事 業 債 | 4,700 | 639 | 4,700 | 639 |
| 厚 生 福 祉 施 設 整 備 事 業 債 | 26,903 | 3,656 | 23,748 | 3,229 |
| 地 域 改 善 対 策 特 定 事 業 債 | | | | |
| 財 源 対 策 債 | 107,813 | 14,652 | 99,957 | 13,592 |
| 減 税 補 て ん 債 | 45,820 | 6,227 | 40,064 | 5,448 |
| 臨 時 税 収 補 て ん 債 | 11,383 | 1,547 | 8,622 | 1,172 |
| 臨 時 財 政 対 策 債 | 861,738 | 117,116 | 751,761 | 102,225 |
| 調 整 債 | 721 | 98 | 0 | 0 |
| 特 別 会 計 債 | 3,814,003 | 518,348 | 3,692,547 | 502,113 |
| 下 水 道 事 業 | 2,372,363 | 322,420 | 2,257,493 | 306,974 |
| 流 域 下 水 道 事 業 債 | 369,266 | 50,186 | 371,387 | 50,501 |
| 公 共 下 水 道 事 業 債 | 2,003,097 | 272,234 | 1,886,106 | 256,473 |
| 簡 易 水 道 事 業 | 1,441,640 | 195,928 | 1,435,054 | 195,139 |
| 介 護 保 険 事 業 | | | | |
| 計 | 6,138,898 | 834,315 | 5,810,548 | 790,119 |
| 住 基 台 帳 人 口 | | 7,358人 | | 7,354人 |

※ 住基台帳人口のうち、平成22年度から平成25年度までは各年度末（3月31日現在）、平成26年度は平成26年9月30日現在

第10表 基金の状況

| 区 分 | 平成 22 年度決算 | | 平成 23 年度決算 | | 平成 24 年度決算 | |
|-------------------------------|------------|-----------------|------------|-----------------|------------|-----------------|
| | 現在高 | 1人 当たり 残高 | 現在高 | 1人 当たり 残高 | 現在高 | 1人 当たり 残高 |
| | (千円) | (円) | (千円) | (円) | (千円) | (円) |
| 財 政 調 整 基 金 | 1,079,878 | 147,847 | 1,285,740 | 176,105 | 1,177,258 | 159,132 |
| 減 債 基 金 | 296,082 | 40,537 | 297,970 | 40,812 | 362,384 | 48,494 |
| 特 定 目 的 基 金 | 898,609 | 123,031 | 908,548 | 124,443 | 1,042,560 | 140,925 |
| 学 校 教 育 施 設 整 備 基 金 | 46,736 | 6,399 | 46,877 | 6,421 | 307,580 | 41,576 |
| 地 域 づ くり 推 進 事 業 基 金 | 203,407 | 27,849 | 204,017 | 27,944 | 204,508 | 27,644 |
| 町 営 住 宅 整 備 事 業 基 金 | 160,811 | 22,017 | 171,127 | 23,439 | 164,361 | 22,217 |
| 自 治 区 画 再 編 整 備 基 金 | 69,062 | 9,455 | 69,269 | 9,488 | 69,436 | 9,386 |
| 豊 郷 小 学 校 旧 校 舎 管 理 基 金 | 9,158 | 1,254 | 10,703 | 1,466 | 12,385 | 1,674 |
| 住 民 生 活 に 光 を そ そ ぐ 基 金 | 5,760 | 789 | 2,880 | 394 | 0 | 0 |
| 防 災 減 災 基 金 | | | | | | |
| 豊 栄 の さ と 管 理 基 金 | 212,196 | 29,052 | 212,196 | 29,064 | 92,811 | 12,545 |
| 地 域 福 祉 基 金 | 168,979 | 23,135 | 168,979 | 23,145 | 168,979 | 22,841 |
| ふ る さ と 水 と 土 の 基 金 | 10,000 | 1,369 | 10,000 | 1,370 | 10,000 | 1,352 |
| 町 有 林 管 理 基 金 | 7,500 | 1,027 | 7,500 | 1,027 | 7,500 | 1,014 |
| 九 鬼 和 子 文 庫 図 書 購 入 基 金 | 3,000 | 411 | 3,000 | 411 | 3,000 | 406 |
| シ ル バ ー 基 金 | 1,000 | 137 | 1,000 | 137 | 1,000 | 135 |
| 夏 原 太 市 ス ポ ー ツ 振 興 基 金 | 1,000 | 137 | 1,000 | 137 | 1,000 | 135 |
| 特 別 会 計 | 136,781 | 18,727 | 149,482 | 20,474 | 142,544 | 19,268 |
| 国 民 健 康 保 険 運 用 基 金 | 23,374 | 3,200 | 23,444 | 3,211 | 33,950 | 4,589 |
| 住 宅 新 築 資 金 減 債 基 金 | | | | | | |
| 簡 易 水 道 施 設 整 備 基 金 | 49,526 | 6,781 | 49,675 | 6,804 | 54,794 | 7,407 |
| 下 水 道 管 理 基 金 | 43,400 | 5,942 | 66,171 | 9,063 | 51,356 | 6,942 |
| 介 護 給 付 費 準 備 基 金 | 19,445 | 2,662 | 10,192 | 1,396 | 2,444 | 330 |
| 介 護 従 事 者 処 遇 改 善 臨 時 特 例 基 金 | 1,036 | 142 | 0 | 0 | 0 | 0 |
| 土 地 開 発 基 金 | 180,246 | 24,678 | 187,131 | 25,631 | 187,568 | 25,354 |
| 計 | 2,591,596 | 354,820 | 2,828,871 | 387,465 | 2,912,314 | 393,662 |
| 住 基 台 帳 人 口 | | 7,304 人 | | 7,301 人 | | 7,398 人 |

| 区 分 | 平成 25 年度決算 | | 平成 26 年度予算 | |
|-------------------------------|------------|-----------------|------------|-----------------|
| | 現在高 | 1人 当たり 残高 | 現在高 | 1人 当たり 残高 |
| | (千円) | (円) | (千円) | (円) |
| 財 政 調 整 基 金 | 1,380,637 | 187,638 | 1,382,537 | 187,998 |
| 減 債 基 金 | 363,491 | 49,401 | 304,608 | 41,421 |
| 特 定 目 的 基 金 | 938,497 | 127,548 | 888,020 | 120,753 |
| 学 校 教 育 施 設 整 備 基 金 | 117,148 | 15,921 | 117,428 | 15,968 |
| 地 域 づ くり 推 進 事 業 基 金 | 0 | 0 | | |
| 町 営 住 宅 整 備 事 業 基 金 | 164,928 | 22,415 | 194,179 | 26,405 |
| 自 治 区 画 再 編 整 備 基 金 | 69,700 | 9,473 | 69,826 | 9,495 |
| 豊 郷 小 学 校 旧 校 舎 管 理 基 金 | 15,135 | 2,057 | 16,641 | 2,263 |
| 住 民 生 活 に 光 を そ そ ぐ 基 金 | | | | |
| 防 災 減 災 基 金 | 205,286 | 27,900 | 205,656 | 27,965 |
| 地 域 の 元 気 基 金 | 82,010 | 11,146 | 0 | 0 |
| 豊 栄 の さ と 管 理 基 金 | 92,811 | 12,614 | 92,811 | 12,620 |
| 地 域 福 祉 基 金 | 168,979 | 22,965 | 168,979 | 22,978 |
| ふ る さ と 水 と 土 の 基 金 | 10,000 | 1,359 | 10,000 | 1,360 |
| 町 有 林 管 理 基 金 | 7,500 | 1,019 | 7,500 | 1,020 |
| 九 鬼 和 子 文 庫 図 書 購 入 基 金 | 3,000 | 408 | 3,000 | 408 |
| シ ル バ ー 基 金 | 1,000 | 136 | 1,000 | 136 |
| 夏 原 太 市 ス ポ ー ツ 振 興 基 金 | 1,000 | 136 | 1,000 | 136 |
| 特 別 会 計 | 197,069 | 26,783 | 177,449 | 24,130 |
| 国 民 健 康 保 険 運 用 基 金 | 24,074 | 3,272 | 12,109 | 1,647 |
| 住 宅 新 築 資 金 減 債 基 金 | | | | |
| 簡 易 水 道 施 設 整 備 基 金 | 120,195 | 16,335 | 136,285 | 18,532 |
| 下 水 道 管 理 基 金 | 51,535 | 7,004 | 29,002 | 3,944 |
| 介 護 給 付 費 準 備 基 金 | 1,265 | 172 | 53 | 7 |
| 介 護 従 事 者 処 遇 改 善 臨 時 特 例 基 金 | 0 | 0 | 0 | 0 |
| 土 地 開 発 基 金 | 188,209 | 25,579 | 188,487 | 25,631 |
| 計 | 3,067,903 | 416,948 | 2,941,101 | 399,932 |
| 住 基 台 帳 人 口 | | 7,358 人 | | 7,354 人 |

※ 住基台帳人口のうち、平成22年度から平成25年度までは各年度末（3月31日現在）、平成26年度は平成26年9月30日現在