

# 財 政 事 情

豊郷町財政事情の公表に関する条例（昭和40年条例第8号）第2条の規定に基づき、次のとおり公表します。

平成21年5月  
豊 郷 町

このページは空白です。

## はじめに

我が国の経済情勢を見てみますと、内閣府が発表した5月の月例経済報告において、「景気は、厳しい状況にあるものの、このところ悪化のテンポが緩やかになっている。先行きについては、当面、雇用情勢が悪化するなかで、厳しい状況が続くとみられるものの、対外経済環境における改善の動きや在庫調整圧力の低下、経済対策の効果が景気を下支えすることが期待される。一方、生産活動が極めて低い水準にあることなどから、雇用情勢の一層の悪化が懸念される。加えて、世界的な金融危機の影響や世界景気の下振れ懸念など、景気をさらに下押しするリスクが存在することに留意する必要がある。」と判断されています。また、日本銀行京都支店が4月に公表した管内金融経済概況によれば、「京都府・滋賀県の景気は、大幅な悪化を続けており、厳しさを増している。」と示され、また、財務省近畿財務局大津財務事務所が4月に公表した県内経済情勢報告によれば「県内経済は、一段と悪化している。」と示されています。

こうした非常に厳しい経済情勢のもと、本町におきましては、退職者不補充による人件費の削減および地方債の繰上償還により財政状況の改善に一定の成果は見られるものの、世界的金融危機による景気の悪化および社会保障費が増加傾向にあることから今後も厳しい財政運営を強いられる状況が想定されます。

このため、平成21年度の当初予算編成におきましては、従来にも増して町民との協働によるまちづくりを推進するため、歳出全体にわたり歳出の効率化・合理化を図り、住民ニーズの高度化・多様化等に適切に対処しつつ、次世代へ健全な財政状況でバトンを繋げるよう留意しました。

この財政事情は、本町の財政がどのような状況にあるのか、またどのような運営をしているのかなどを町民の皆さんに広く知っていただくため、公表しているものです。

今回は、平成21年度当初予算の概要、平成20年度下半期における予算の補正状況やその執行状況などについてご報告するものです。

## 目 次

<b>1 平成21年度当初予算の概要</b>	<b>- 1 -</b>
(1) 予算編成の背景	- 1 -
(2) 予算の規模等	- 1 -
(3) 予算の構成	- 2 -
(4) 特別会計の予算の状況	- 5 -
<b>2 平成20年度下半期の財政状況</b>	<b>- 6 -</b>
(1) 概況	- 6 -
(2) 予算の補正状況	- 6 -
(3) 予算の執行状況	- 8 -
(4) 一時借入金の状況	- 9 -
(5) 町税の状況	- 10 -
(6) 町債の状況	- 11 -
(7) 基金の状況	- 12 -
<b>付 表</b>	<b>- 13 -</b>

# 1 平成21年度当初予算の概要

## (1) 予算編成の背景

### 国の予算の動向

平成21年度の予算編成にあたっては、「経済財政運営と構造改革に関する基本方針2006」等に基づき財政健全化に向けた基本的方向性を維持しつつ、国民生活と日本経済を守るべく、果敢な対応を機動的かつ弾力的に行い、行政支出全般を徹底して見直すことにより、財政支出の抑制につながるとされました。

このような方針に基づいて編成された平成21年度の一般会計予算の規模は88兆5,480億円で、前年度比6.6%の増となり、一般歳出は51兆7,310億円で、前年度比9.4%の増となっています。

### 地方財政計画

平成21年度は、極めて厳しい地方財政および現下の経済情勢等を踏まえ、既定の加算とは別枠で地方交付税を1兆円増額し、歳出面では「生活者の暮らしの安心」や「地方の底力の発揮」に向けた事業を実施するために必要な経費を計上するほか、「基本方針2006」等に沿って、国の取組と歩調を合わせて、歳出全般にわたり見直しを行うことにより計画的な抑制を図り、歳入面においては、地方税負担の公平適正化の推進と安定的な財政運営に必要な地方税、地方交付税などの一般財源総額の確保を図ることを基本とするとともに、引き続き生ずることとなった大幅な財源不足について、地方財政の運営上支障が生じないよう適切な補てん措置を講じることとされたところです。

この結果、平成21年度の地方財政計画の規模は、82兆5,557億円で、前年度比1.0%の減となり、地方交付税については、既定の加算とは別枠で1兆円増額されたこと等により15兆8,202億円で、前年度比2.7%増となり、臨時財政対策債を含めた実質的な地方交付税総額については、20兆9,688億円となりました。

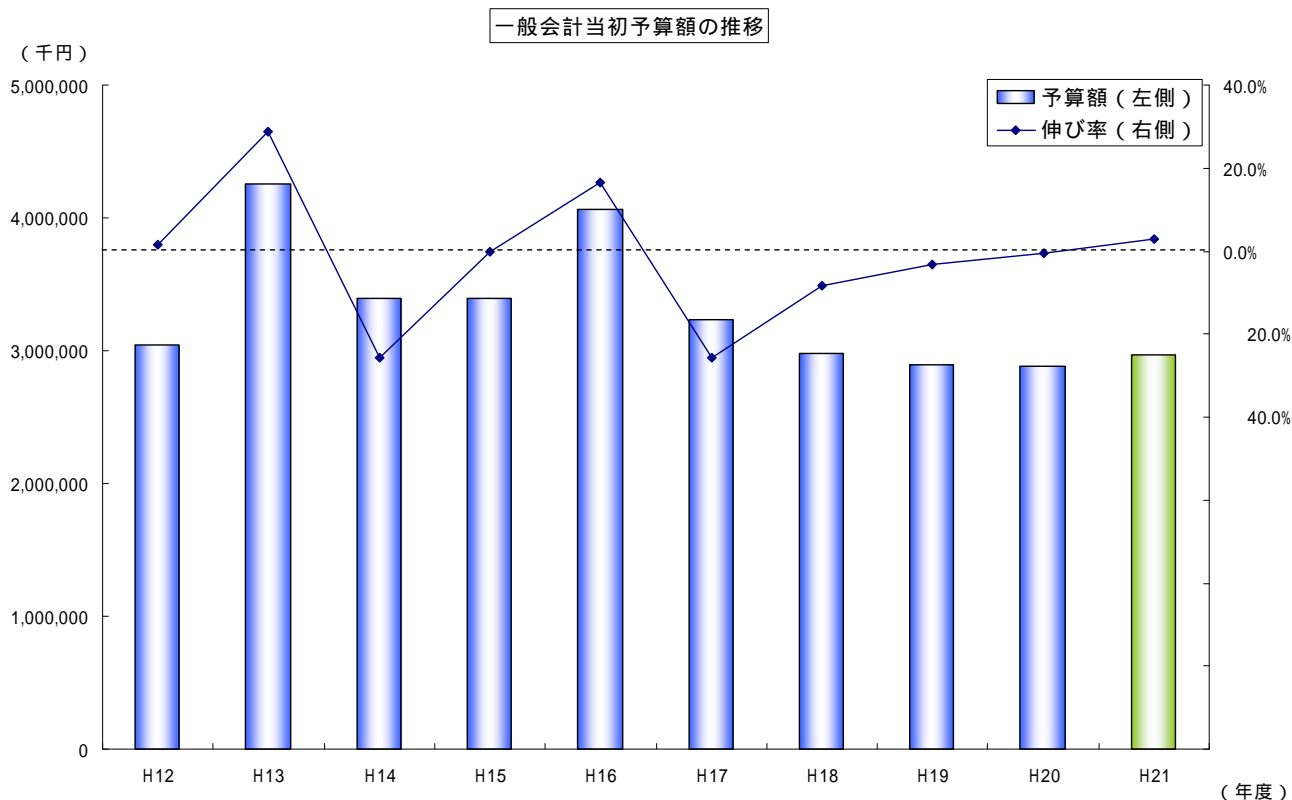
## (2) 予算の規模等

一般会計	29億6,300万円	(対前年度当初比	8,200万円増	2.8%)
特別会計	17億7,081万円	(対前年度当初比	1億6,310万円減	-8.4%)
合計	47億3,381万円	(対前年度当初比	8,110万円減	-1.7%)

一般会計当初予算額について、その規模の推移を見てみますと、平成13年度は日栄小学校等整備事業により、平成16年度は豊日中学校大規模改造事業、公営住宅建設事業により40億を超えていましたが、平成16年度以降毎年マイナス予算を編成してきました。

平成21年度当初予算は、歳出全体にわたり徹底した事務事業の見直し、廃止

縮減を行いつつ、住民のニーズに適切に対処するための予算編成を行いました  
が、豊郷小学校旧校舎群の運営経費および旧校舎群を拠点としたまちづくり事  
業の充実、福祉医療の対象者の拡大、妊婦健診の助成範囲の拡大および不妊治  
療への助成等により5年ぶりに予算が増加しました。



### (3) 予算の構成

歳入予算 (単位：万円。以下注記がない限り万円表記)

**町税 - 2,781万円 (- 3.2%、 8億7,755万円 21 8億4,974万円)**

町民税が景気悪化を受け大幅に減少すると見込まれ1,707万円減額、固定資産税が評価替等により977万円減額となっています。

**地方交付税 + 500万円 (+ 0.4%、 11億8,500万円 21 11億9,000万円)**

普通交付税における地域雇用創出推進費の増額および既定の加算の別枠による増額を見込んでいます。

**国庫支出金 - 963万円 (- 7.3%、 1億3,149万円 21 1億2,186万円)**

日栄小学校体育館耐震補強工事終了に伴い減額となっています。

**県支出金 + 589万円 (+ 3.5%、 1億7,017万円 21 1億7,606万円)**

妊婦健康診査事業費補助金および衆議院議員総選挙交付金の増により増額となっています。

**諸収入 +4,053万円 (+90.2%、4,493万円 218,546万円)**

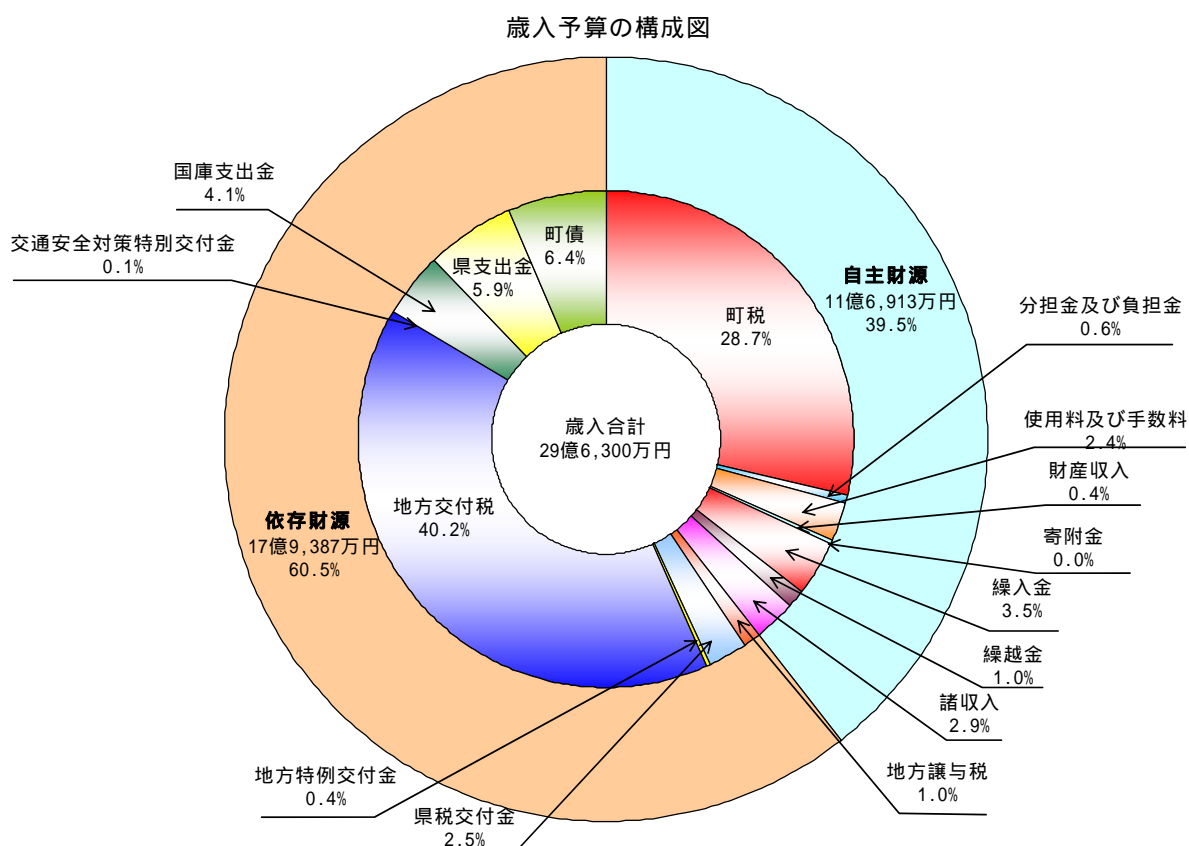
住宅新築資金特別会計閉鎖に伴い、貸付金を一般会計に編入したため大幅に増額となっています。

**繰入金 -1,642万円 (-13.6%、1億2,057万円 211億415万円)**

財政調整基金を1億415万円取り崩すことで当初予算の財源不足に対応しました。

**町債 +6,750万円 (+55.3%、1億2,200万円 211億8,950万円)**

地方財政計画による臨時財政対策債の大幅な増額を見込んでいます。



## 歳出予算

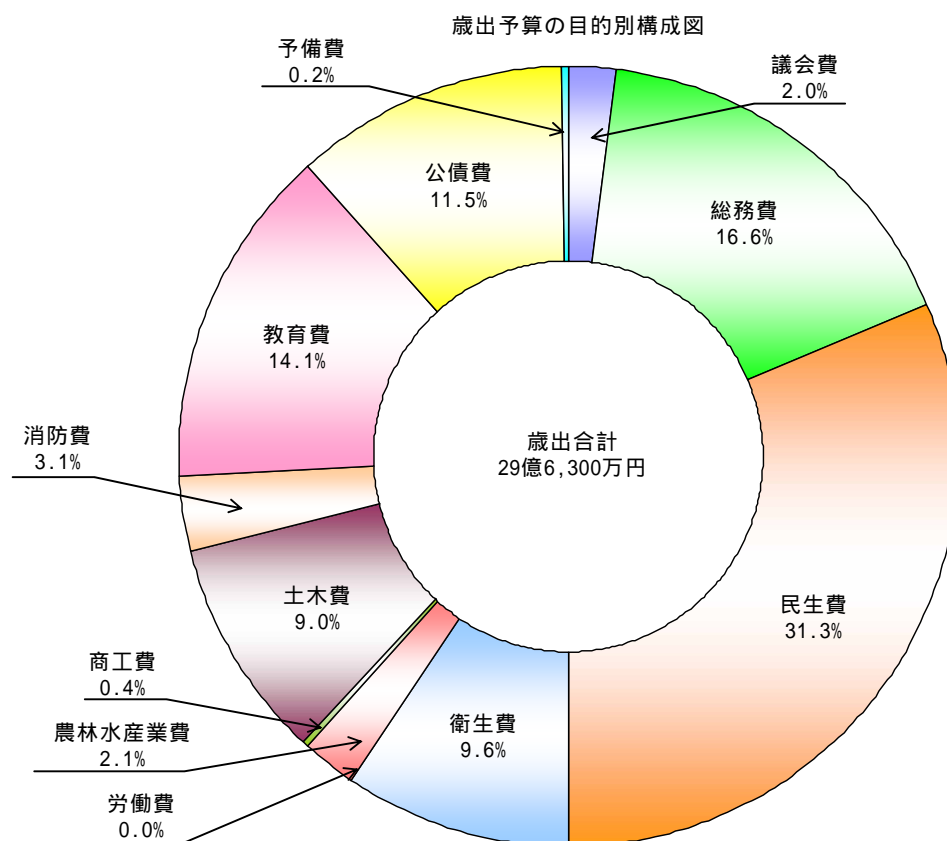
### ア 目的別経費の状況

歳出総額に占める目的別経費の割合は、障害者自立支援費等を中心とする「民生費」が9億2,623万円で、31.3%と最も大きく、以下、「総務費」が4億9,280万円で、16.6%、「教育費」が4億1,783万円、14.1%、「公債費」が3億4,197万円、11.5%となっています。

また、前年度当初予算と比べて大きく増えているものは、「総務費」が豊郷小学校旧校舎の竣工式および衆議院議員総選挙費等により、3,463万円、7.6%の増となっているほか、「民生費」が国民健康保険事業特別会計への繰出金の増および後期高齢者医療事業特別会計への繰出金の増により、4,525万円、5.1%の増、「商工費」が地域経済緊急支援事業の増により、215万円、

20.0%の増、続いて「公債費」が平成17年度借入の一般公共事業債および平成19年度借入の臨時財政対策債の元金償還開始により、1,753万円、5.4%の増となっています。

一方、前年度より減少しているもののうち、大きいものは「教育費」が日栄小学校体育館耐震補強工事の終了等により988万円、2.3%の減となっているほか、「農林水産業費」が職員の年齢構成の変化により814万円、11.5%の減、「土木費」が下水道事業特別会計への繰出金の減等により326万円、1.2%の減となっています。



## イ 性質別経費の状況

歳出総額に占める性質別経費の割合を見ますと、「人件費」が7億4,430万円で25.1%と最も大きく、前年度より5,107万円、7.4%増加しています。これは、地域総合センター教育事業担当職員の設置による県教職員派遣分の増、臨時職員賃金を報酬へ組み替えたことに伴う増および特別会計からの人事交流による増により大幅増となっています。

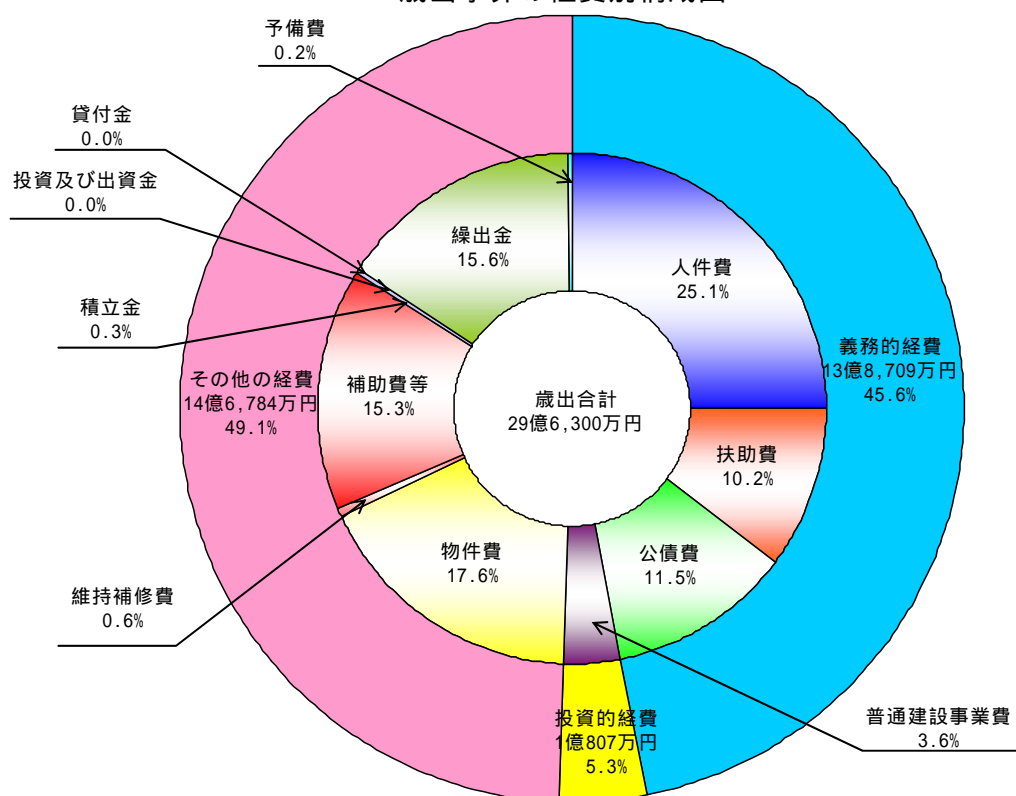
次に大きな割合を占めている「物件費」は5億2,210万円、17.6%となっており、前年度に比べて1,131万円、2.2%の増となっています。その次に「繰出金」が4億6,145万円、15.6%を占めており、前年度より2,583万円、5.9%の増となっています。

また、前年度に比べて最も減少しているのが「普通建設事業費」で、4,468万円、29.3%の減となっています。これは、日栄小学校体育館耐震補強



工事の終了により大きく減少しています。

歳出予算の性質別構成図



(4) 特別会計の予算の状況

特別会計は、国民健康保険事業といった特別の事業の施行等、他の事業と区分して整理する必要がある事業について、一般会計とは別に経理している会計で、その主な事業は次のとおりです。

(単位：千円)

特別会計名	予算額	主な事業概要
国民健康保険事業特別会計	767,819	保険給付費 469,982 後期高齢者支援金等 93,799
老人保健医療事業特別会計	2,519	医療諸費 2,515
簡易水道事業特別会計	157,491	簡易水道事業費 40,163 元利償還金 101,010
下水道事業特別会計	301,067	下水道事業費 31,601 元利償還金 190,541
介護保険事業特別会計	486,250	保険給付費 440,000 地域支援事業費 2,972
後期高齢者医療事業特別会計	55,660	後期高齢者医療広域連合納付金 49,305

## 2 平成20年度下半期の財政状況

### (1) 概況

月例経済報告によると、平成20年10月時点で、我が国の経済の基調判断は、「景気は、弱まっている。先行きについては、当面、世界経済が減速する中で、下向きの動きが続くとみられる。加えて、アメリカ・欧州における金融危機の深刻化や景気の一層の下振れ懸念、株式・為替市場の大幅な変動などから、景気の状態がさらに厳しいものとなるリスクが存在することに留意する必要がある。」とされてきました。

こうした中、平成20年度下半期においては、景気の急速な悪化を受け、町税を減額補正し、国の「生活対策」および「地方再生戦略」と歩調を合わせるかたちで国庫支出金を増額補正し、各基金の取り崩しを減額するとともに、住宅新築資金貸付事業特別会計の閉鎖に向けて減債基金を一般会計に編入し、また、歳出においては、定額給付金事業費、子育て応援特別手当事業費および地域経済緊急支援事業費を計上するなど、行政課題に適切に対処し、また、平成20年度のうち、年度内に執行の見通しが得られない事業について、繰越明許費の補正を行い、平成21年度に繰越すこととしました。

一方で、執行において更なる経費の節減に努め、平成20年度の一般会計決算においては、収支の均衡が取れる見込です。

### (2) 予算の補正状況

#### 一般会計

#### 一般会計歳入予算補正状況

(単位：千円)

款別	区分	9月定例議会 補正後予算額	11月補正 補正第4号	12月補正 補正第5号	3月補正 補正第6号	3月補正 補正第7号	最終予算額
町	税	877,545		3,650			873,895
地方譲与	税	28,900				5,048	33,948
利子割	交付金	2,500				548	3,048
配当割	交付金	2,400				1,289	1,111
株式等譲渡所得割	交付金	1,400				1,004	396
地方消費税	交付金	56,000				3,922	59,922
自動車取得税	交付金	18,000				2,188	20,188
地方特例	交付金	12,033	817				12,850
地方交付	税	1,238,043	1,536			175,924	1,415,503
交通安全対策	特別交付金	1,589				44	1,633
分担金及び負担金		17,918		270	680		17,508
使用料及び手数料		68,484		80	360		68,924
国庫支出	金	300,073	5,000	38,665	163,281		507,019
県支出	金	172,490		3,533	532		175,491
財産	収入	10,091					10,091
寄附	金	1		1,785	5,000		6,786
繰入	金	336,375	3,863	52,638	107,907	85,381	407,676
繰越	金	139,144					139,144
諸	収入	48,188		3,447	10,981		62,616
町	債	257,030					257,030
合	計	3,588,204	3,490	96,768	286,317	100,000	4,074,779

## 一般会計歳出予算補正状況

(単位：千円)

款 別	区 分	9月定例議会 補正後予算額	11月補正 補正第4号	12月補正 補正第5号	3月補正 補正第6号	3月補正 補正第7号	最終予算額
議 会 費		58,537		73			58,464
総 務 費		445,360		9,425	356,840	5	811,630
民 生 費		921,834	3,490	65,055	20,967	537	1,011,883
衛 生 費		272,459		550	586		272,423
労 働 費		527					527
農 林 水 産 業 費		66,778		775	1,166	9	66,396
商 工 費		10,730		25	3,500		14,255
土 木 費		943,052		14,217	87,052	100,000	970,217
消 防 費		95,103		223	2,321		92,559
教 育 費		444,386		7,017	3,865		447,538
公 債 費		324,438				551	323,887
予 備 費		5,000					5,000
合 計		3,588,204	3,490	96,768	286,317	100,000	4,074,779

### 平成20年度繰越明許費の内容

(単位：千円)

款 別	事業名(主な繰越理由)	件数	金額
総 務 費	定額給付金事業(国の補正予算成立が遅延したため)	1	122,576
民 生 費	地域介護・福祉空間整備事業(工法検討等に時日を要したため)ほか	2	40,000
教 育 費	豊日中学校改修事業(県の判定委員会が混雑しているため)	1	840
計		4	163,416

## 特別会計

### 特別会計歳入歳出補正状況

(単位：千円)

会 計	区 分	9月定例議会 補正後予算額	12月補正	3月補正	最終予算額
国民健康保険事業		789,514	7,655	33,843	831,012
住宅新築資金貸付事業		41,163		207,503	248,666
老人保健医療事業		88,303		4,026	92,329
簡易水道事業		162,782		526	162,256
下水道事業		338,891	15,713	120	354,724
介護保険事業		508,455	1,544	3,660	513,659
後期高齢者医療事業		56,805	1,452	8,051	50,206
合 計		1,985,913	26,364	240,575	2,252,852

平成20年度9月定例議会後における補正後に生じた新たな課題への対応や事業計画の変更、さらには年度内における各事業の執行状況や最終的な財源見通しに基づく所要の調整などのため、予算の補正を行いました。その結果、平成20年度の最終予算額は、上記のとおりとなりました。

(3) 予算の執行状況  
一般会計

一般会計歳入執行状況

(単位：千円・%)

区分 款別	予算現額		収入済額 (B)	予算現額に 対する増減 (B)-(A)	(B)/(A)
	(A)				
町 税	873,895		878,383	4,488	100.5
地 方 譲 与 税	33,948		23,730	10,218	69.9
利 子 割 交 付 金	3,048		3,048	0	100.0
配 当 割 交 付 金	1,111		1,111	0	100.0
株式等譲渡所得割交付金	396		396	0	100.0
地方消費税交付金	59,922		59,922	0	100.0
自動車取得税交付金	20,188		20,188	0	100.0
地方特例交付金	12,850		12,850	0	100.0
地 方 交 付 税	1,415,503		1,415,503	0	100.0
交通安全対策特別交付金	1,633		1,633	0	100.0
分担金及び負担金	17,508		16,273	1,235	92.9
使用料及び手数料	68,924		67,184	1,740	97.5
国 庫 支 出 金	507,019		307,409	199,610	60.6
県 支 出 金	175,491		104,099	71,392	59.3
財 産 収 入	10,091		11,241	1,150	111.4
寄 附 金	6,786		6,785	1	100.0
繰 入 金	407,676		0	407,676	0.0
繰 越 金	139,144		139,144	0	100.0
諸 収 入	62,616		58,919	3,697	94.1
町 債	257,030		0	257,030	0.0
合 計	4,074,779		3,127,818	946,961	76.8

一般会計歳出執行状況

(単位：千円・%)

区分 款別	予算現額			支出済額 (B)	歳出未済額 (A)-(B)	(B)/(A)
	予算額	予備費	計(A)			
議 会 費	58,464	-	58,464	56,689	1,775	97.0
総 務 費	811,630	-	811,630	382,606	429,024	47.1
民 生 費	1,011,883	-	1,011,883	753,366	258,517	74.5
衛 生 費	272,423	-	272,423	232,698	39,725	85.4
労 働 費	527	-	527	513	14	97.3
農 林 水 産 業 費	66,396	220	66,616	55,605	11,011	83.5
商 工 費	14,255	-	14,255	10,507	3,748	73.7
土 木 費	970,217	-	970,217	269,063	701,154	27.7
消 防 費	92,559	-	92,559	89,783	2,776	97.0
教 育 費	447,538	-	447,538	391,746	55,792	87.5
公 債 費	323,887	-	323,887	322,576	1,311	99.6
予 備 費	5,000	220	4,780	0	4,780	0.0
合 計	4,074,779	-	4,074,779	2,565,152	1,509,627	63.0

(平成21年3月31日現在)

## 特別会計

### 特別会計歳入歳出執行状況

(単位：千円・%)

会 計	区 分	予算現額 (A)	収入済額 (B)	支出済額 (C)	差 引 (B)-(C)	収入率 (B)/(A)	支出率 (C)/(A)
国民健康保険事業		831,012	635,444	758,792	123,348	76.5	91.3
住宅新築資金貸付事業		248,666	33,494	20,014	13,480	13.5	8.0
老人保健医療事業		92,329	65,661	77,301	11,640	71.1	83.7
簡易水道事業		162,256	130,697	143,326	12,629	80.5	88.3
下水道事業		354,724	163,365	318,008	154,643	46.1	89.6
介護保険事業		513,659	401,555	432,065	30,510	78.2	84.1
後期高齢者医療事業		50,206	45,923	46,515	592	91.5	92.6
合 計		2,252,852	1,476,139	1,796,021	319,882	65.5	79.7

(平成21年3月31日現在)

一般会計については、国庫支出金、県支出金、繰入金および町債の収入未済額が大きいです。これは、国庫支出金については定額給付金事業費補助金が繰越になったため、県支出金については例年出納整理期間中に収入されるため、繰入金については、住宅新築資金貸付事業特別会計からの繰入金を出納整理期間中に清算するため、町債については、借入利息をできるだけ低く抑えるために5月末に借り入れるためです。

歳出については、豊郷小学校旧校舎整備事業の工事費、各特別会計への繰出金が支出されていないため執行状況が低くなっています。

特別会計については、一般会計からの繰入金が入っていないため収入率が低くなっています。

#### (4) 一時借入金の状況

年間の予算執行に当たって支払資金が不足する場合に、その不足を補うために一時的に借入を行っていますが、その状況は次のとおりです。

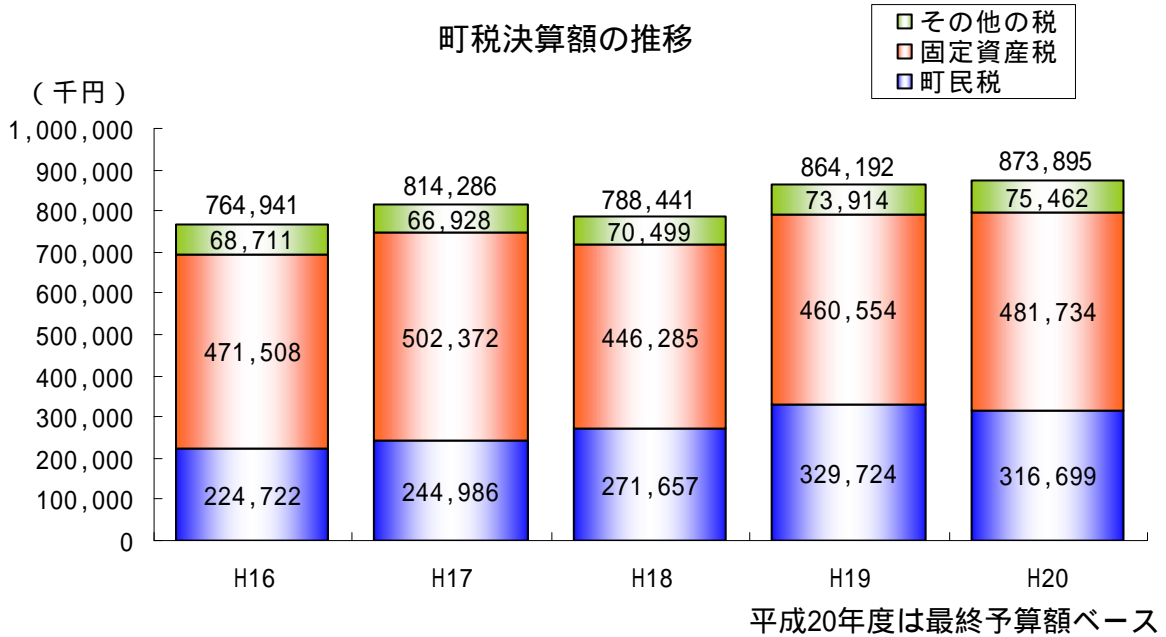
##### 一般会計

平成20年度借入限度額	5億円	(前年度限度額	5億円)
平成21年3月31日現在借入額	2億円	(前年度借入額	0円)
下半期最高借入額	2億円	(前年度最高額	0円)

##### 特別会計

平成20年度借入限度額			
国民健康保険事業	2億円	(前年度限度額	2億円)
下水道事業	1億円	(前年度限度額	1億円)
介護保険事業	1億5千万円	(前年度限度額	1億5千万円)
平成21年3月31日現在借入額			
国民健康保険事業	2億円	(前年度借入額	2億円)
下半期最高借入額			
国民健康保険事業	2億円	(前年度最高額	2億円)

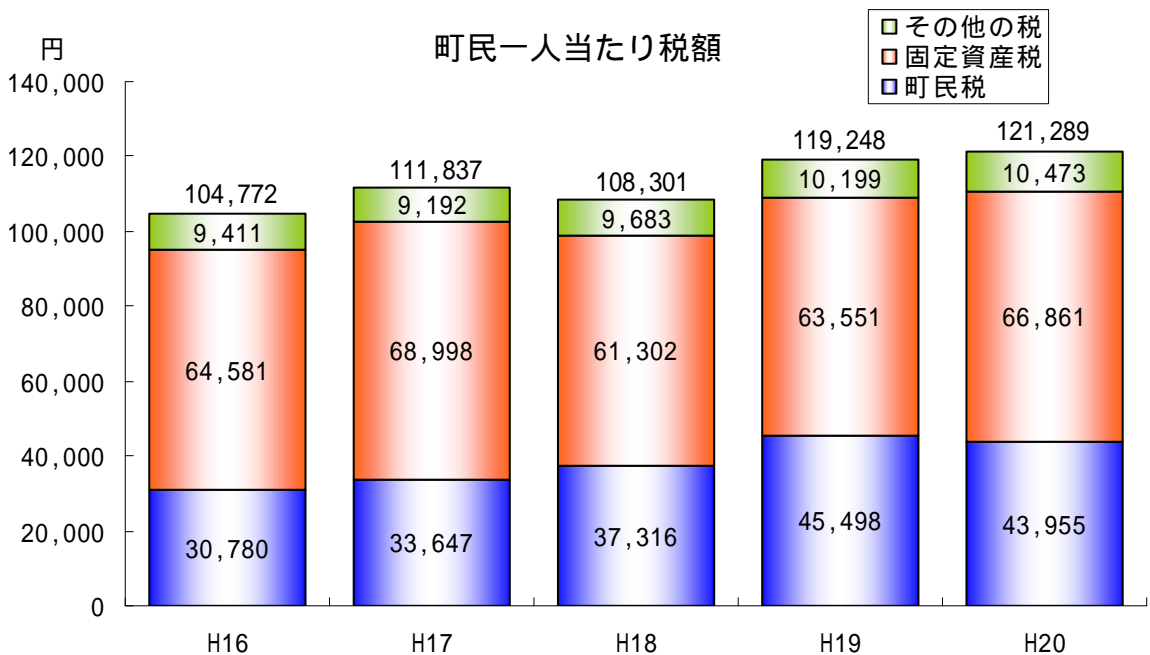
(5) 町税の状況



町税については、町民税の増加分が固定資産税の減少分を上回り増加傾向にあります。平成17年度については、大口滞納者の納税により一時的に増加しています。

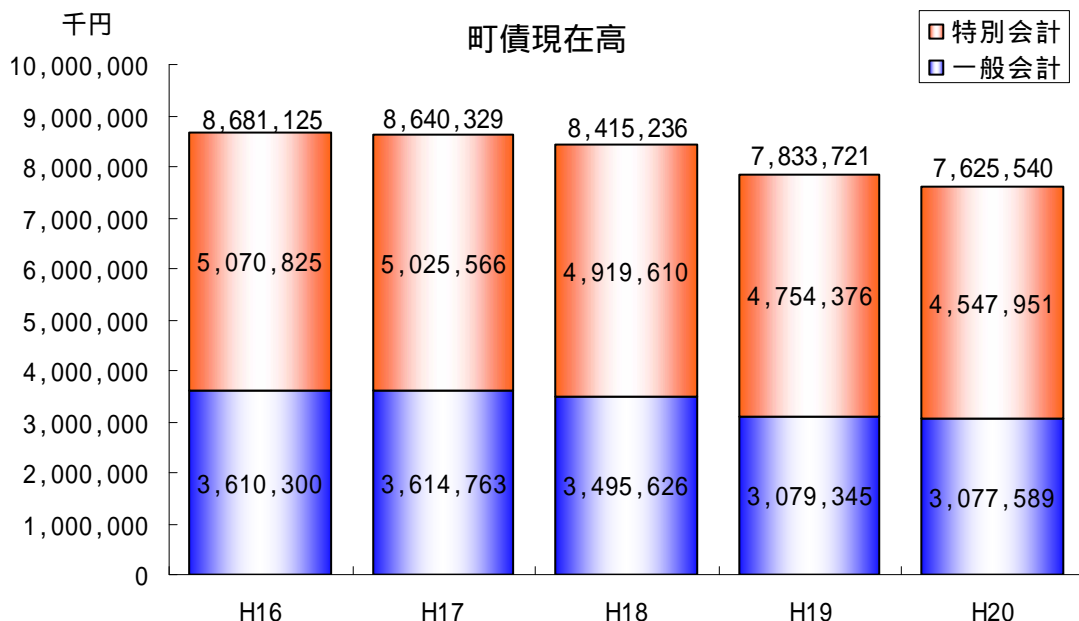
平成20年度については、町民税が前年度より落ち込む見込みですが、町民税減収見込み分と固定資産税の増収見込み分が相殺されて平成19年度決算を上回る見込みです。

なお、各年度末の住民基本台帳人口における町民一人当たりの税額は下記のとおりとなります。



(6) 町債の状況

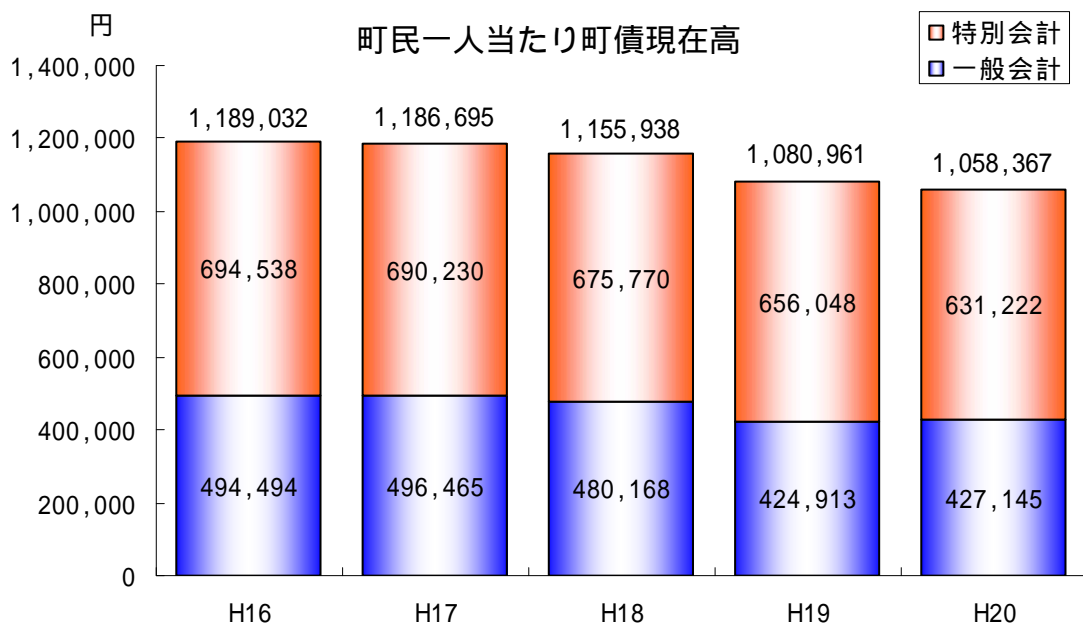
平成20年度決算見込での町債現在高は76億2,554万円（千円未満四捨五入）です。内訳は一般会計30億7,759万円、特別会計45億4,795万円です。



平成16年度以降、償還（返済）額と新規借入額が均衡していたため、大きな変動がありませんでしたが、平成19年度に繰上償還を実施したため、大幅に現在高が減少しました。

平成20年度について、一般会計は、借入額を償還額未満にしたため微減しました。特別会計については、公的資金補償金免除繰上償還の2年目にあたり住宅新築資金貸付事業特別会計の残債を全額償還し、下水道事業特別会計の一部を繰上償還したため大幅減となっています。

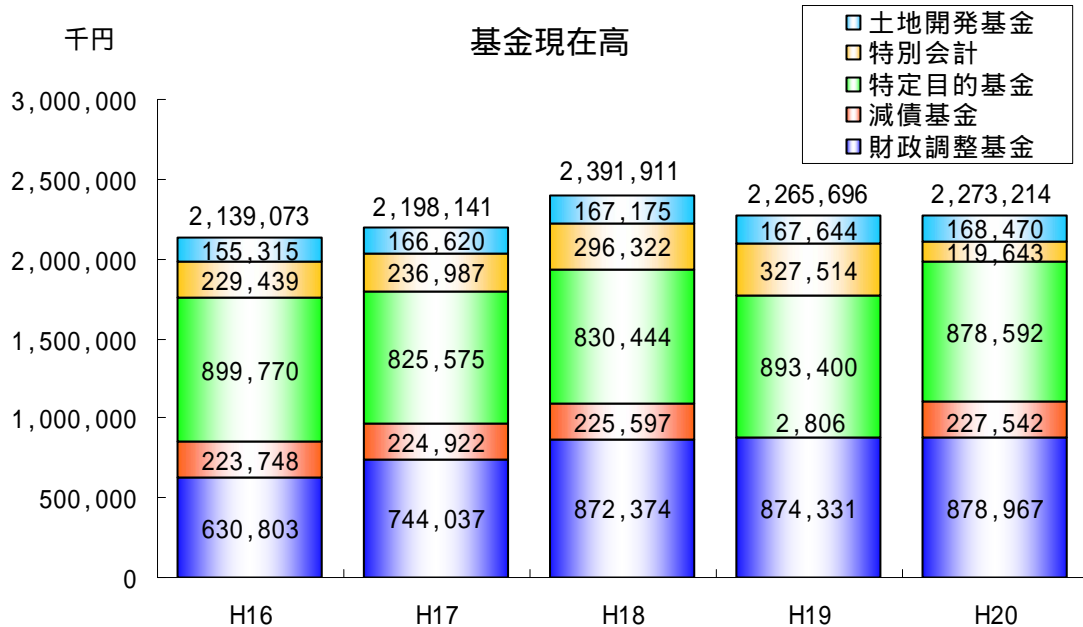
なお、各年度末の住民基本台帳人口における町民一人当たりの町債残高は下記のとおりとなります。





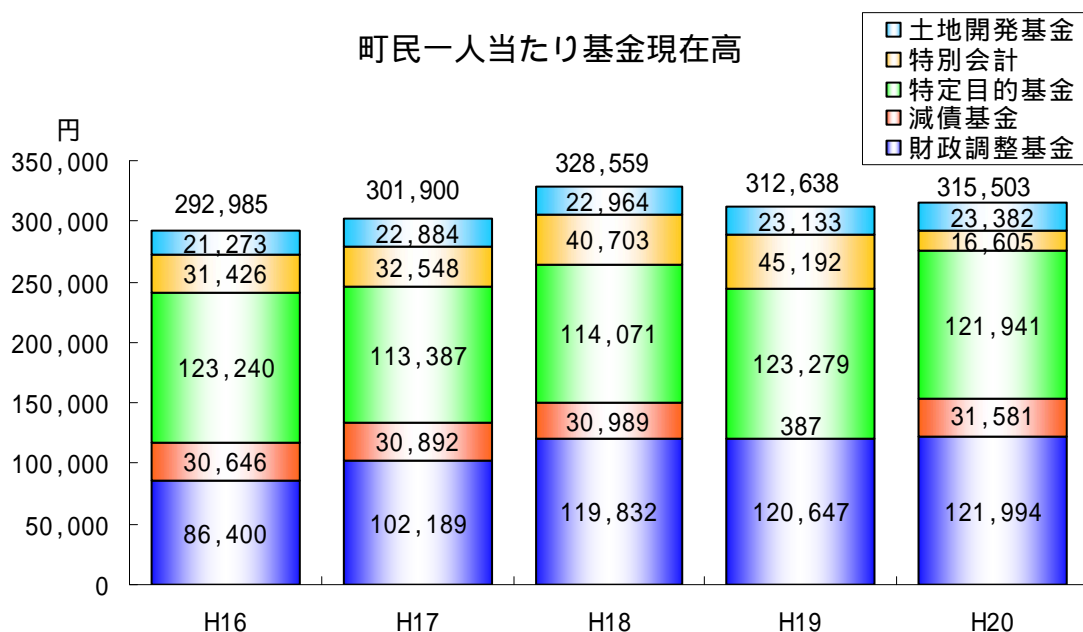
(7) 基金の状況

平成20年度決算見込での基金残高は22億7,321万円（千円未満四捨五入）です。内訳は一般会計19億8,510万円、特別会計1億1,964万円、土地開発基金1億6,847万円です。



財政調整基金、減債基金、特定目的基金および土地開発基金は一般会計に属しています。平成20年度に減債基金が大幅に増加し、特別会計が大幅に減少していますが、これは住宅新築資金貸付事業特別会計の閉鎖に伴い、当該特別会計で保有していた基金を一般会計に編入したためです。

なお、各年度末の住民基本台帳人口における町民一人当たりの基金残高は下記のとおりとなります。





## 付 表

第 1 表 一般会計当初予算額の推移

第 2 表 一般会計歳入予算額の自主財源と依存財源の構成状況

第 3 表 一般会計歳出予算額の目的別構成状況

第 4 表 一般会計歳出予算額の性質別構成状況

第 5 表 町税の状況

第 6 表 町債の状況

第 7 表 基金の状況

第1表 一般会計当初予算額の推移

(単位：千円、%)

年 度	当初予算額	対前年度伸び率
平成12年度	3,039,549	1.7
平成13年度	4,259,410	28.6
平成14年度	3,391,537	25.6
平成15年度	3,389,048	0.1
平成16年度	4,061,428	16.6
平成17年度	3,230,206	25.7
平成18年度	2,979,836	8.4
平成19年度	2,891,418	3.1
平成20年度	2,881,000	0.4
平成21年度	2,963,000	2.8

第2表 一般会計歳入予算額の自主財源と依存財源の構成状況

(単位：万円)

区 分	平成 21 年度		平成 20 年度		比 較	
	予算額 (A)	構成比 (%)	予算額 (B)	構成比 (%)	増減額 (A)-(B)	(A)/(B) (%)
自 主 財 源	116,913	39.5	115,805	40.2	1,108	101
町 税	84,974	28.7	87,755	30.5	2,781	96.8
繰 入 金	10,415	3.5	12,057	4.2	1,642	86.4
分担金及び負担金	1,700	0.6	1,643	0.6	57	103.5
財 産 収 入	1,219	0.4	1,009	0.4	210	120.8
使用料及び手数料	7,054	2.4	6,848	2.4	206	103
繰 越 金	3,000	1	2,000	0.7	1,000	150
諸 収 入	8,546	2.9	4,493	1.6	4,053	190.2
寄 附 金	5	0	0	0.0	5	皆増
依 存 財 源	179,387	60.5	172,295	59.8	7,092	104.1
地 方 交 付 税	119,000	40.2	118,500	41.1	500	100.4
町 債	18,950	6.4	12,200	4.2	6,750	155.3
県 支 出 金	17,606	5.9	17,017	5.9	589	103.5
国 庫 支 出 金	12,186	4.1	13,149	4.6	963	92.7
地 方 譲 与 税	3,000	1	2,890	1	110	103.8
県 税 交 付 金	7,274	2.5	8,030	2.8	756	90.6
地方特例交付金	1,221	0.4	350	0.1	871	348.9
交通安全対策交付金	150	0.1	159	0.1	9	94.3
計	296,300	100.0	288,100	100.0	16,400	102.8

第3表 一般会計歳出予算額の目的別構成状況

(単位：万円)

款 別	平成 21 年度		平成 20 年度		比 較	
	予算額 (A)	構成比 (%)	予算額 (B)	構成比 (%)	増減額 (A)-(B)	(A)/(B) (%)
議 会 費	5,886	2.0	5,765	2.0	121	102.1
総 務 費	49,280	16.6	45,817	15.9	3,463	107.6
民 生 費	92,623	31.3	88,098	30.6	4,525	105.1
衛 生 費	28,403	9.6	27,942	9.7	461	101.6
労 働 費	51	0.0	53	0.0	2	96.2
農 林 水 産 業 費	6,291	2.1	7,105	2.5	814	88.5
商 工 費	1,288	0.4	1,073	0.4	215	120.0
土 木 費	26,716	9.0	27,042	9.4	326	98.8
消 防 費	9,282	3.1	9,490	3.3	208	97.8
教 育 費	41,783	14.1	42,771	14.8	988	97.7
公 債 費	34,197	11.5	32,444	11.3	1,753	105.4
予 備 費	500	0.2	500	0.2	0	100.0
計	296,300	100.0	288,100	100.0	8,200	102.8

第4表 一般会計歳出予算額の性質別構成状況

(単位：万円)

区 分	平成 21 年度		平成 20 年度		比 較	
	予算額 (A)	構成比 (%)	予算額 (B)	構成比 (%)	増減額 (A)-(B)	(A)/(B) (%)
義 務 的 経 費	138,709	46.8	131,357	45.6	7,352	105.6
人 件 費	74,430	25.1	69,323	24.1	5,107	107.4
扶 助 費	30,082	10.2	29,590	10.3	492	101.7
公 債 費	34,197	11.5	32,444	11.3	1,753	105.4
投 資 的 経 費	10,807	3.6	15,275	5.3	4,468	70.7
普通建設事業費	10,807	3.6	15,275	5.3	4,468	70.7
補助事業費	449	0.2	4,542	1.6	4,093	9.9
単独事業費	10,358	3.5	10,733	3.7	375	96.5
その他の経費	146,784	49.5	141,468	49.1	5,316	103.8
物 件 費	52,210	17.6	51,079	17.7	1,131	102.2
維持補修費	1,648	0.6	1,901	0.7	253	86.7
補助費等	45,264	15.3	43,565	15.1	1,699	103.9
積 立 金	873	0.3	683	0.2	190	127.8
投資及び出資金	0	0.0	43	0.0	43	皆減
貸 付 金	144	0.0	135	0.0	9	106.7
繰 出 金	46,145	15.6	43,562	15.1	2,583	105.9
予 備 費	500	0.2	500	0.2	0	100.0
計	296,300	100.0	288,100	100.0	8,200	102.8

第5表 町税の状況

区 分	平成16年度決算		平成17年度決算		平成18年度決算	
	収入額	1人 当たり 負担額	収入額	1人 当たり 負担額	収入額	1人 当たり 負担額
	(千円)	(円)	(千円)	(円)	(千円)	(円)
町 民 税	224,722	30,780	244,986	33,647	271,657	37,316
個 人	174,828	23,946	180,518	24,793	199,250	27,370
法 人	49,894	6,834	64,468	8,854	72,407	9,946
固 定 資 産 税	471,508	64,581	502,372	68,998	446,285	61,302
土 地	78,734	10,784	98,579	13,539	96,419	13,244
家 屋	235,894	32,310	257,555	35,374	206,395	28,351
償 却 資 産	156,836	21,481	146,205	20,080	143,424	19,701
交 納 付 金	44	6	33	5	47	6
そ の 他 の 税	68,711	9,411	66,928	9,192	70,499	9,683
軽自動車税	15,865	2,173	16,479	2,263	16,660	2,288
たばこ税	52,846	7,238	50,449	6,929	53,839	7,395
計	764,941	104,772	814,286	111,837	788,441	108,301
住基台帳人口	7,301人		7,281人		7,280人	

区 分	平成19年度決算		平成20年度予算	
	収入額	1人 当たり 負担額	現計額	1人 当たり 負担額
	(千円)	(円)	(千円)	(円)
町 民 税	329,724	45,498	316,699	43,955
個 人	270,965	37,390	264,100	36,655
法 人	58,759	8,108	52,599	7,300
固 定 資 産 税	460,554	63,551	481,734	66,861
土 地	102,585	14,156	128,535	17,840
家 屋	213,934	29,520	234,634	32,565
償 却 資 産	143,999	19,870	118,565	16,456
交 納 付 金	36	5	0	0
そ の 他 の 税	73,914	10,199	75,462	10,473
軽自動車税	17,134	2,364	17,683	2,454
たばこ税	56,780	7,835	57,779	8,019
計	864,192	119,248	873,895	121,289
住基台帳人口	7,247人		7,205人	

住基台帳人口は、各年度末（3月31日）現在

第6表 町債の状況

区 分	平成16年度決算		平成17年度決算		平成18年度決算	
	現在高	1人 当たり 負担額	現在高	1人 当たり 負担額	現在高	1人 当たり 負担額
一 般 会 計 債	(千円) 3,610,300	(円) 494,494	(千円) 3,614,763	(円) 496,465	(千円) 3,495,626	(円) 480,168
一 般 公 共 事 業 債	631,290	86,466	688,395	94,547	659,379	90,574
公営住宅建設事業債	786,270	107,693	708,769	97,345	626,654	86,079
教育・福祉施設等整備事業債	947,575	129,787	909,292	124,886	877,823	120,580
災害復旧事業債	437	60	148	20	0	0
一般単独事業債	278,406	38,133	248,546	34,136	214,259	29,431
厚生福祉施設整備事業債	52,900	7,246	50,214	6,897	47,480	6,522
地域改善対策特定事業債	3,469	475	2,123	292	1,688	232
財 源 対 策 債	166,077	22,747	162,875	22,370	159,040	21,846
減 税 補 て ん 債	74,979	10,270	79,976	10,984	81,575	11,205
臨時税収補てん債	33,912	4,645	31,603	4,340	29,248	4,018
臨時財政対策債	621,580	85,136	720,580	98,967	787,465	108,168
調 整 債	13,405	1,836	12,242	1,681	11,015	1,513
特 別 会 計 債	5,070,825	694,538	5,025,566	690,230	4,919,610	675,770
住宅新築資金貸付事業	89,777	12,297	58,177	7,990	31,578	4,338
下 水 道 事 業	3,171,749	434,426	3,191,567	438,342	3,163,707	434,575
流域下水道事業債	371,164	50,837	395,967	54,384	410,205	56,347
公共下水道事業債	2,800,585	383,589	2,795,600	383,958	2,753,502	378,228
簡易水道事業	1,791,299	245,350	1,751,822	240,602	1,711,327	235,072
介護保険事業	18,000	2,465	24,000	3,296	12,998	1,785
計	8,681,125	1,189,032	8,640,329	1,186,695	8,415,236	1,155,938
住 基 台 帳 人 口		7,301人		7,281人		7,280人

区 分	平成19年度決算		平成20年度決算	
	現在高	1人 当たり 負担額	現在高 見込み	1人 当たり 負担額
一 般 会 計 債	(千円) 3,079,345	(円) 424,913	(千円) 3,077,589	(円) 427,145
一 般 公 共 事 業 債	610,399	84,228	566,463	78,621
公営住宅建設事業債	508,292	70,138	441,100	61,221
教育・福祉施設等整備事業債	831,386	114,721	919,219	127,581
災害復旧事業債	0	0	0	0
一般単独事業債	184,233	25,422	159,094	22,081
厚生福祉施設整備事業債	44,696	6,168	41,862	5,810
地域改善対策特定事業債	1,238	171	772	107
財 源 対 策 債	152,121	20,991	145,083	20,136
減 税 補 て ん 債	77,450	10,687	72,902	10,118
臨時税収補てん債	26,846	3,704	24,395	3,386
臨時財政対策債	632,962	87,341	698,341	96,924
調 整 債	9,722	1,342	8,358	1,160
特 別 会 計 債	4,754,376	656,048	4,547,951	631,222
住宅新築資金貸付事業	16,209	2,237	0	0
下 水 道 事 業	3,080,637	425,091	2,957,693	410,506
流域下水道事業債	411,709	56,811	394,247	54,719
公共下水道事業債	2,668,928	368,280	2,563,446	355,787
簡易水道事業	1,651,531	227,892	1,590,258	220,716
介護保険事業	5,999	828	0	0
計	7,833,721	1,080,961	7,625,540	1,058,367
住 基 台 帳 人 口		7,247人		7,205人

住基台帳人口は、各年度末（3月31日）現在

第7表 基金の状況

区 分	平成16年度決算		平成17年度決算		平成18年度決算	
	現在高	1人 当たり 残高	現在高	1人 当たり 残高	現在高	1人 当たり 残高
財 政 調 整 基 金	(千円) 630,803	(円) 86,400	(千円) 744,037	(円) 102,189	(千円) 872,374	(円) 119,832
減 債 基 金	223,748	30,646	224,922	30,892	225,597	30,989
特 定 目 的 基 金	899,769	123,240	825,575	113,387	830,444	114,071
学校教育施設整備基金	45,940	6,292	45,940	6,310	45,954	6,312
ふるさと創生基金	249,012	34,107	249,576	34,278	253,825	34,866
町営住宅建替基金	133,803	18,327	58,795	8,075	59,199	8,132
自治区画再編整備基金	67,339	9,223	67,589	9,283	67,791	9,312
豊栄のさと管理基金	212,196	29,064	212,196	29,144	212,196	29,148
地域福祉基金	168,979	23,145	168,979	23,208	168,979	23,211
ふるさと水と土の基金	10,000	1,370	10,000	1,373	10,000	1,374
町有林管理基金	7,500	1,027	7,500	1,030	7,500	1,030
九鬼和子文庫図書購入基金	3,000	411	3,000	412	3,000	412
シルバ－基金	1,000	137	1,000	137	1,000	137
夏原太市スポーツ振興基金	1,000	137	1,000	137	1,000	137
特 別 会 計	229,438	31,426	236,987	32,548	296,321	40,703
国民健康保険運用基金	17,759	2,432	0	0	15,054	2,068
住宅新築資金減債基金	169,382	23,200	178,198	24,474	187,708	25,784
簡易水道施設整備基金	30,785	4,217	43,722	6,005	62,899	8,640
下水道管理基金	10,030	1,374	15,067	2,069	29,356	4,032
介護給付費準備基金	1,482	203	0	0	1,304	179
介護従事者処遇改善臨時特例基金	0	0	0	0	0	0
土地開発基金	155,315	21,273	166,620	22,884	167,175	22,964
計	2,139,073	292,985	2,198,141	301,900	2,391,911	328,559
住 基 台 帳 人 口	7,301人		7,281人		7,280人	

区 分	平成19年度決算		平成20年度決算	
	現在高	1人 当たり 残高	現在高 見込み	1人 当たり 残高
財 政 調 整 基 金	(千円) 874,331	(円) 120,647	(千円) 878,967	(円) 121,994
減 債 基 金	2,806	387	227,542	31,581
特 定 目 的 基 金	893,401	123,279	878,592	121,941
学校教育施設整備基金	45,991	6,346	46,249	6,419
ふるさと創生基金	316,364	43,654	200,648	27,848
町営住宅建替基金	59,376	8,193	159,679	22,162
自治区画再編整備基金	67,995	9,383	68,341	9,485
豊栄のさと管理基金	212,196	29,281	212,196	29,451
地域福祉基金	168,979	23,317	168,979	23,453
ふるさと水と土の基金	10,000	1,380	10,000	1,388
町有林管理基金	7,500	1,035	7,500	1,041
九鬼和子文庫図書購入基金	3,000	414	3,000	416
シルバ－基金	1,000	138	1,000	139
夏原太市スポーツ振興基金	1,000	138	1,000	139
特 別 会 計	327,514	45,192	119,643	16,605
国民健康保険運用基金	23,054	3,181	23,131	3,210
住宅新築資金減債基金	208,244	28,735	0	0
簡易水道施設整備基金	55,645	7,678	48,971	6,797
下水道管理基金	35,250	4,864	28,900	4,011
介護給付費準備基金	5,321	734	15,137	2,101
介護従事者処遇改善臨時特例基金	0	0	3,504	486
土地開発基金	167,644	23,133	168,470	23,382
計	2,265,696	312,638	2,273,214	315,503
住 基 台 帳 人 口	7,247人		7,205人	

住基台帳人口は、各年度末（3月31日）現在