豊郷町公共下水道施設平面図

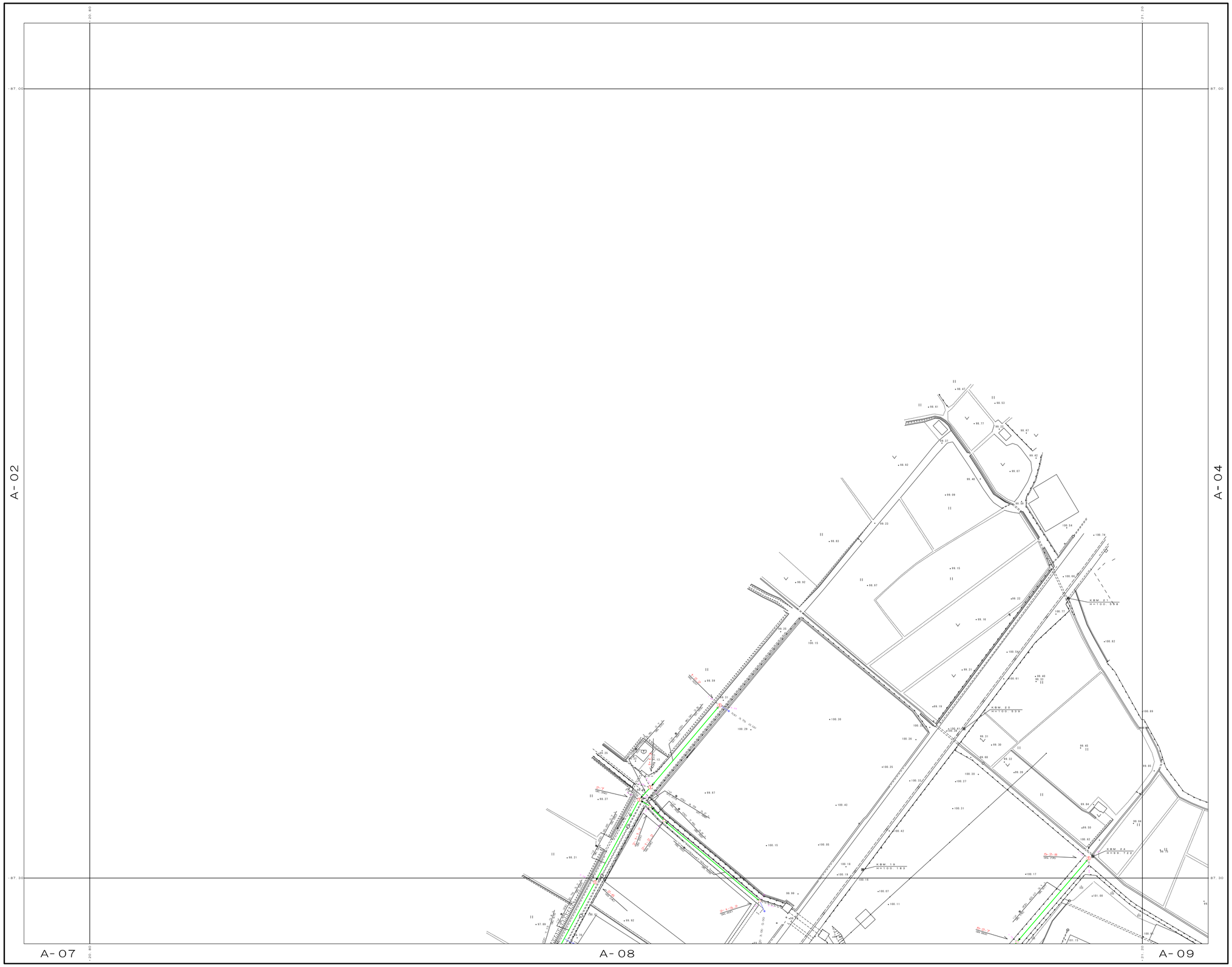

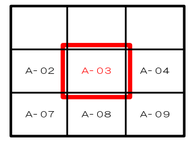

凡	例
○	小口径マンホール
Ⓨ	Y号マンホール
Ⓞ	O号マンホール
①	1号マンホール
②	2号マンホール
③	3号マンホール
⬭	楕円マンホール
□	特殊マンホール
×	管取り（ダミー）
⊗	目くら人孔
	流域下水道人孔
	枝線
	幹線
	枝線圧送管
	幹線圧送管
	1号汚水桝
	2号汚水桝
	1号人孔流用
	桝止め

表示例

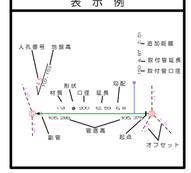

A-03

1：1000

0 10 20 30 40 50 100m

計画機関 豊郷町

作業機関 内外エンジニアリング株式会社